

8

El saldo migratorio hacia Gipuzkoa sigue siendo positivo, incluso entre jóvenes y titulados superiores

La evolución tanto de inmigraciones como de emigraciones es creciente desde 1995 hasta 2008 en Gipuzkoa, donde por efecto de la crisis se paraliza radicalmente, para desde 2013 comenzar otra vez a crecer. Durante 2014 recibimos en Gipuzkoa a 12.306 personas inmigrantes del resto del Estado o del extranjero, mientras que emigraron 10.271 residentes de Gipuzkoa al resto del Estado o al extranjero (la mitad corresponden a "retornos"), es decir, el saldo neto fue una llegada de 2.035 personas.

De hecho, el saldo neto de llegadas a Gipuzkoa es positivo para todas las edades menos las mayores e incluso en el grupo de edad de 18 a 30 años emigraron 2.551 e inmigraron 3.366 personas, resultando en un saldo neto de una llegada de 815 jóvenes a Gipuzkoa. Según el nivel de estudios, la mayor movilidad es la de personas con estudios de primaria, pero en todos los niveles el saldo neto de inmigración es positivo (llega más gente que la que se va), incluso entre las personas con estudios superiores.

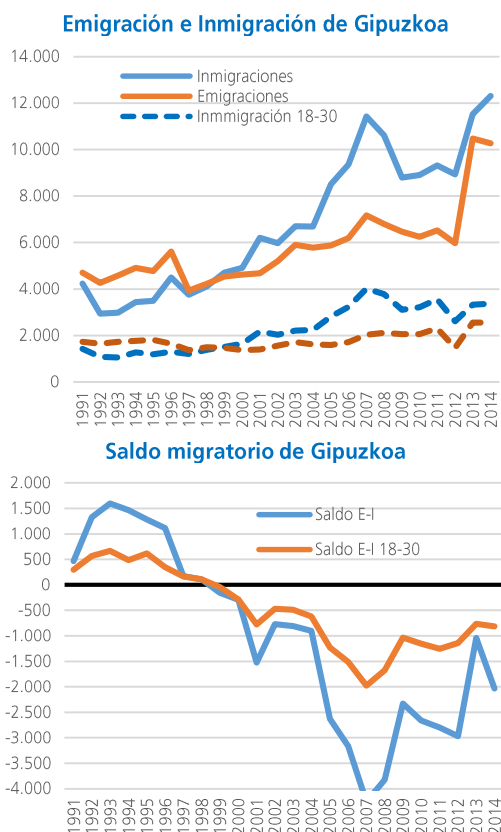
Según los datos de la *Estadística de Movimientos Migratorios* de Eustat, durante 2014 recibimos en Gipuzkoa a 12.306 personas inmigrantes del resto del Estado o del extranjero, mientras que emigraron 10.271 residentes fuera de Gipuzkoa al resto del Estado o al extranjero. Es decir, el saldo neto fue una llegada de 2.035 personas.

De hecho, incluso en el grupo de edad de 18 a 30 años emigraron 2.551 e inmigraron 3.366 personas, resultando en un saldo neto de una llegada de 815 jóvenes a Gipuzkoa.

Este fenómeno de llegada neta de inmigrantes a Gipuzkoa desde fuera de Euskadi no es nuevo, sino una tendencia que se viene manteniendo desde 1999 y que es generalizada entre todas las edades (jóvenes y mayores) y niveles de estudios.

Una movilidad migratoria creciente

La evolución tanto de inmigraciones como de emigraciones es creciente



desde 1995 hasta 2008 donde por efecto de la crisis se paraliza radicalmente, contrariamente a lo que se suele señalar en los medios que

atribuyen a la crisis un efecto de inducción de emigraciones, para desde 2013 comenzar otra vez a crecer.

La mitad de las salidas de 2014 son retornos

De las 10.271 salidas de Gipuzkoa en 2014, la mitad corresponden a "retornos", 5.213 personas, cuando hasta 2012 sólo un 25% de las emigraciones correspondían a retornos.

Y del total de salidas la mitad se dirigen a "otras provincias" (5.190) y la mitad al "extranjero" (5.081). Hasta 2003 menos de un 10% de las emigraciones se dirigían al extranjero.

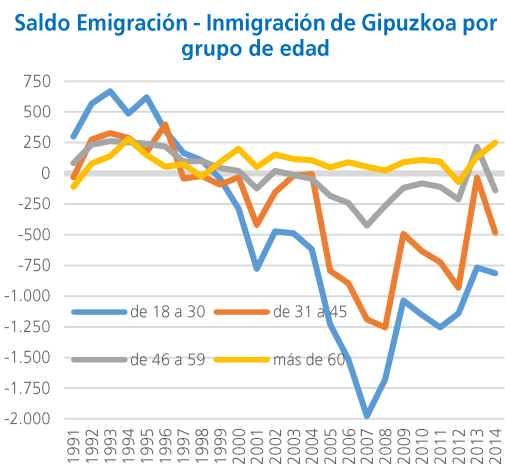
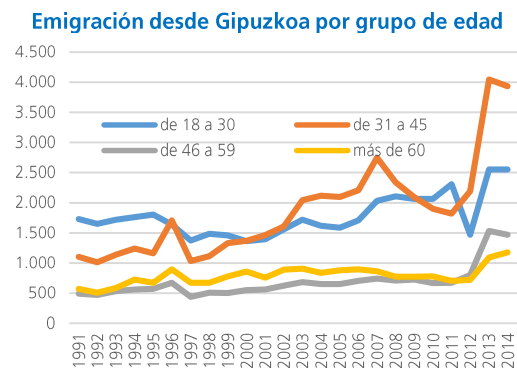
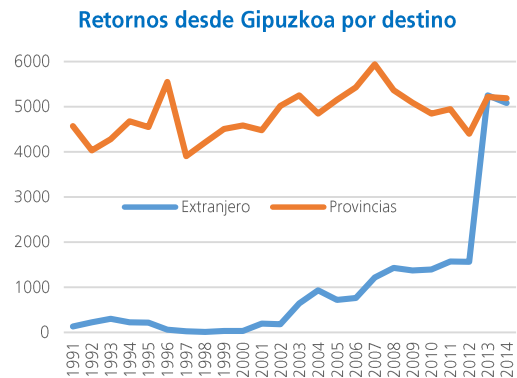
En 2014 se producen un total de 4.922 emigraciones externas de extranjeros desde Gipuzkoa, un 40% de personas de nacionalidad europea y un 60% de otros continentes.

Es decir, la mayoría de las emigraciones al extranjero son de extranjeros residentes en Gipuzkoa.

El saldo neto de llegadas a Gipuzkoa es positivo para todas las edades menos las mayores

Como hemos mencionado antes, el fenómeno de llegada neta de inmigrantes a Gipuzkoa desde fuera de Euskadi se viene manteniendo desde 1999 y es generalizado pero decreciente en función de la edad, invirtiéndose entre las personas mayores de 60 años.

Así, en 2014 en el grupo de edad de 18 a 30 años emigraron 2.551 e inmigraron 3.366 personas, resultando en un saldo neto de una llegada de 815 jóvenes a Gipuzkoa. En este grupo de edad, desde 2005 hasta 2012 inclusive se han recibido



anualmente más de 1.000 jóvenes en Gipuzkoa.

En el grupo de edad de 31 a 45 años emigraron un total de 3.394 personas e inmigraron 4.416, resultando en un saldo neto de una llegada de 482 personas a Gipuzkoa.

En el grupo de edad de 46 a 59 años emigraron en 2014 un total de 1.470 personas e inmigraron 1.610, resultando en un saldo neto de una llegada de 140 personas a Gipuzkoa.

Finalmente, en el grupo de edad de 31 a 45 años emigraron en 2014 un total de 1.180 personas e inmigraron 931, resultando en un saldo neto de una salida de 249 personas de Gipuzkoa, un hecho que ocurre desde 1999 con la única excepción del año 2012 (llegada de 70 personas).

Según el nivel de estudios la mayor movilidad es la de personas con estudios de primaria.

Cuando se analizan desde el punto de vista del nivel de estudios este fenómeno de movilidad migratoria creciente tiene que matizarse, dada la menor movilidad que se observa entre las personas con mayores estudios frente a las personas con estudios inferiores.

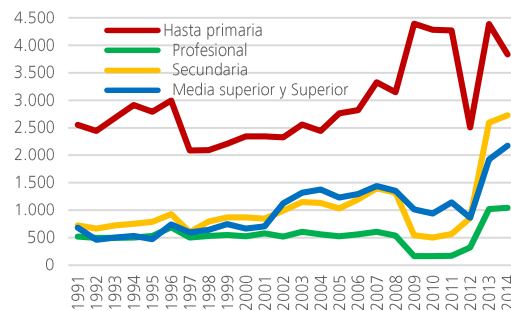
En el periodo 2000-2014 de las 93.021 personas¹ que han emigrado desde Gipuzkoa, el 51% presentan un nivel de estudios hasta primaria por un 20% de Secundaria y otro 20% de Media-Superior y Superior. Las personas con estudios profesionales sólo suponen un 8%. Porcentajes parecidos encontramos entre las personas inmigrantes.

Así, en 2014 hay 9.781 emigraciones de mayores de 5 años desde Gipuzkoa y 11.487 llegadas a Gipuzkoa de residentes de fuera de Euskadi.

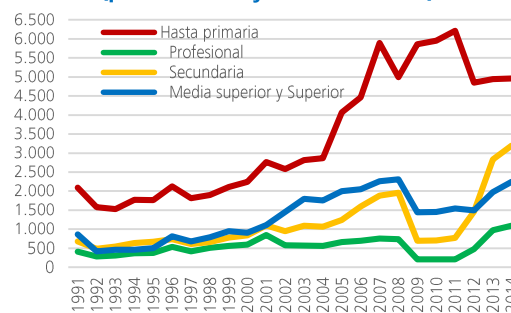
De estas 9.781 emigraciones, 3.834 personas tienen estudios hasta primaria², 1.042 estudios profesionales, 2.729 secundarios y 2.176 superiores.

De las 11.487 inmigraciones a Gipuzkoa, 4.958 personas tienen un nivel de estudios hasta primaria, 1.093

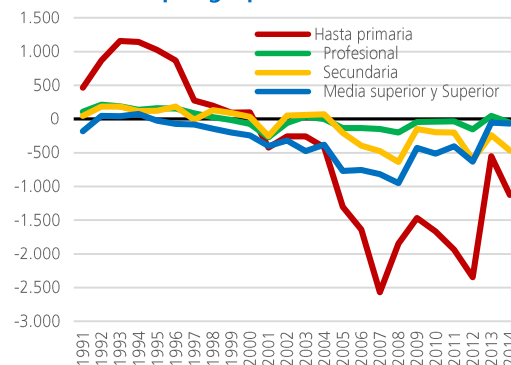
Emigración desde Gipuzkoa por grupo de edad (personas mayores de 5 años)



Inmigración a Gipuzkoa por grupo de edad (personas mayores de 5 años)



Saldo Emigración - Inmigración de Gipuzkoa por grupo de edad



estudios profesionales, 3.194 secundarios y 2.242 superiores.

Es decir, en todos los casos el saldo neto de inmigración es positivo (llega más gente que la que se va), si bien es cierto que comparado con 2007 (antes de la crisis) este saldo se ha reducido notablemente y principalmente entre las personas con estudios hasta primaria y con nivel de Media-Superior y Superior.

¹ Personas de más de 5 años de edad.

² Estudios de Primaria, sin título o analfabetos.

Fuente: Estadística de Movimientos Migratorios

La *Estadística de Movimientos Migratorios* de Eustat recoge las variaciones residenciales producidas en el ámbito territorial de la Comunidad Autónoma de Euskadi que completa las estadísticas de carácter censal sobre el movimiento de la población, ofreciendo datos sobre los cambios de residencia con origen o destino en los municipios de la C. A. de Euskadi, incluyendo aquéllos que se producen en el interior de cada uno de ellos, e incorporando información adicional sobre otras alteraciones padronales: altas por omisión y bajas por duplicados e inclusiones indebidas.

Eustat señala que está realizando una revisión de las series de emigraciones e inmigraciones de los últimos años debido al tratamiento de los movimientos padronales “de oficio”: algunos Ayuntamientos utilizan las anotaciones de oficio para dar de baja/alta a residentes en sus municipios (movimientos registrados como inclusiones indebidas y bajas por caducidad o altas por omisión, éstas últimas de personas extranjeras solamente; pero en los últimos años se viene observando un incremento de este tipo de movimientos debido principalmente a las personas nacidas en el extranjero, que suponen alrededor del 70% de todas las bajas/altas registradas bajo estas rúbricas). Así, A partir de la Estadística de Movimientos Migratorios de 2013, las altas por omisión de personas nacidas en el extranjero o en otras Comunidades Autónomas se reclasifican como inmigraciones.