

Mercado laboral

Paro registrado Octubre 16: Δ Intermensual:-2,3%; Δ Interanual: -9,8%

Seguridad social Octubre 16: Δ Inter-mensual:+1,2%; Δ Interanual:+2,2%

Continúa la recuperación del empleo: el paro registrado se sitúa en niveles comparables a los de finales de 2010 y la afiliación en niveles comparables a los de principios de 2011. La contratación indefinida alcanza niveles no vistos desde el comienzo de la crisis.

El **paro registrado** mantiene su evolución bajista, que incluso gana impulso durante el mes de octubre. Gracias a ello, se sitúa un **-9,8% por debajo del nivel que alcanzaba un año atrás**, es decir, el número de personas paradas se reduce en **-4.160 respecto al año pasado** y se sitúa así en **38.318**. Hay que **retroceder hasta 2009** para encontrar, para un mes de octubre, un registro **más bajo**. En esta línea, si corregimos la serie de efectos estacionales el nivel de paro actual es comparable a los que se registraban durante el último trimestre de 2010.

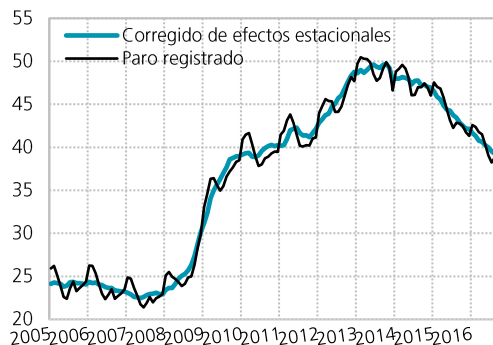
Por sectores, el paro es un **-13,6%** inferior al del año pasado en la **industria** (-907 personas), un **-15,2%** inferior en la **construcción** (-482 personas) y un **-10,2%** inferior en el **sector servicios** (-2.833 personas), mientras que en la **agricultura** se sitúa un pequeño **+0,1%** por encima (+1 persona) y un **+1,5%** por encima en el caso de aquellos **sin empleo anterior** (+61 personas), primera tasa interanual positiva tras seis meses consecutivos de disminución. Con ello, tenemos que **retroceder hasta 2008** para encontrar un mes de octubre con un **nivel de paro inferior al actual en la industria y en la construcción** y hasta 2010 en el caso del sector servicios.

La **contratación** acumula **hasta octubre** un crecimiento del **+5,6%** respecto al año pasado (+11.992 contratos), nivel máximo para este período al menos desde 2006. Aumenta un **+6,7%** en los **servicios** (+11.738 contratos), un **+4,2%** en la **agricultura** (+68 contratos) y un **+1,0%** en la **industria** (+301 contratos), pero disminuye un **-1,8%** en la **construcción** (-115 contratos). Por tipo, los contratos **temporales** crecen un **+5,4%**, frente al **+9,1%** de los **indefinidos**, lo que se traduce en **+1.499 contratos indefinidos** más que un año atrás. Para encontrar un mayor número de contratos indefinidos entre enero y octubre hay que retroceder hasta 2008 (+7,6% más entonces).

La afiliación a la **Seguridad Social**, por su parte, alcanza en **octubre** los **307.289 afiliados**, lo que supone un crecimiento del **+2,2% respecto al mismo mes del año pasado** (+6.521 afiliados) y el nivel más alto registrado durante un mes de octubre desde el año 2010; eran entonces +807 afiliados más. La afiliación al **régimen general** aumenta en un **+2,8%** (+6.121 afiliados), mientras que se reduce en un **-0,3%** en el régimen especial de **autónomos** (-229 afiliados). Por lo que afecta a los trabajadores **por cuenta ajena**, la afiliación aumenta un **+3,1%** en el **sector primario** (+62 afiliados), un **+1,2%** en la **industria** (+629 afiliados), un **+4,2%** en la **construcción** (+346 afiliados) y un **+3,2%** en los **servicios** (+5.147 afiliados).

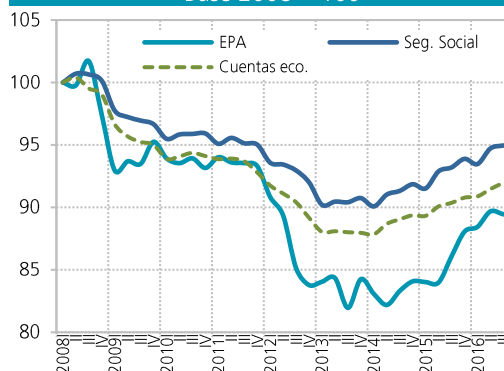
Paro registrado en Gipuzkoa

Miles de desempleados



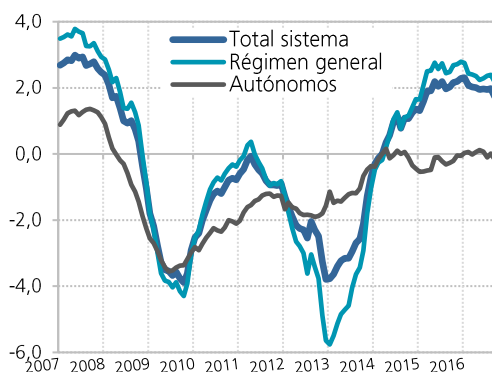
Evolución del personal ocupado

Base 2008 = 100



Afiliación a la Seguridad Social

Tasa interanual



Por lo que afecta a los **expedientes de regulación de empleo**, entre enero y octubre se contabilizan un total de 123, **120** de ellos **coyunturales**. Si nos centramos en estos últimos, son **-107 menos** que durante el mismo período del año pasado (-47,1%), con una disminución en el número de **afectados del -40,2%**. Disminuye en un **-45,8%** el número de personas afectadas por EREs de **suspensión**, en un **-42,4%** los afectados por EREs de **reducción** y en un **-17,1%** los afectados por EREs de **rescisión**.