

**LICITACIÓN  
PÚBLICA POR  
OBRAS EN  
GIPUZKOA**

**ASCONGI**

**2023**

# INDICE

- 01** Principales datos
- 02** Por tramo de importe
- 03** Por administración licitante
- 04** Por tipo de obra
- 05** Por sede social de la empresa adjudicataria
- 06** Cuadros de datos
- 07** Metodología

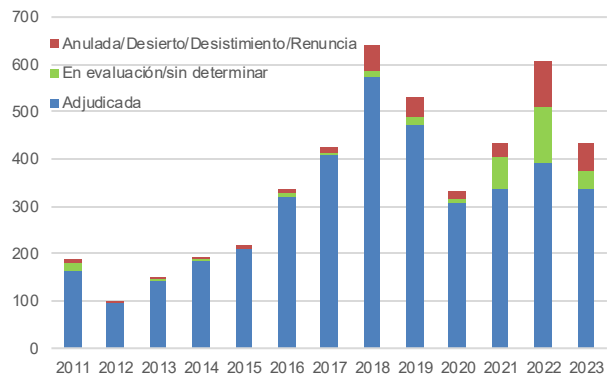
# 01 Principales datos

- En la base de datos de licitaciones de Ascongi<sup>1</sup> tenemos asignadas al año 2023 un total de **436 licitaciones registradas de obras en Gipuzkoa**, un -28% menos que las registradas en 2022 y la cuarta mayor cifra desde 2011. De ellas, aún un 9% se encuentran en evaluación (por un 19% en 2022), mientras que el 77% han sido adjudicadas y un 13,5% se encuentran anuladas, han sido declaradas desiertas, desestimadas o renunciadas, lo que supone un total de 59 licitaciones oficiales, la segunda mayor cifra desde 2011 tras las 96 del pasado año.
- El importe total licitado de obras alcanzó los **407 millones de euros**, un -66% inferior a 2022<sup>2</sup> y un 37% inferior a la media de los doce años anteriores, de forma que sería la cifra menor desde 2016 y sin descontar la elevada inflación de estos últimos años.
- De este importe total licitado por obras hasta el momento se ha **adjudicado un 84%**, lo que suponen **349,6 millones de euros presupuestados**, un -66% menos que en 2022 y la menor desde 2016.

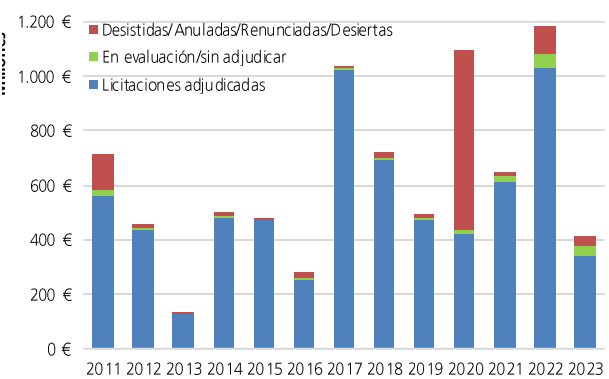
Aún se encuentran **casi 41 millones de euros en fase de evaluación**: las mayores correspondientes a la Reforma Parcial del Edificio Koldo Mitxelena Kulturunea (8,4M€ de presupuesto), el Proyecto de Urbanización del ámbito de Actuación Integrada "Altzate" en Lezo-Errenteria (5,6M€) y el Proyecto de Urbanización del A.I.U.5 "Ama Kandida" en Andoain (4,4M€).

Y por otra parte, **26,9 millones de euros los que han sido declarados desiertas, desestimadas o renunciados** (un -74% menos que en 2022 donde llegó a casi

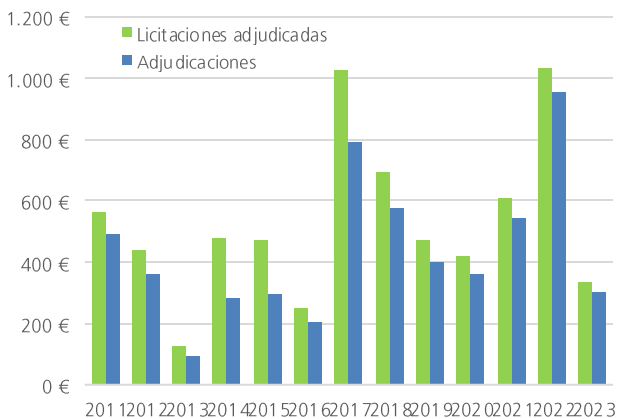
**Número de licitaciones oficiales según estado**



**Licitación oficial según estado (Millones de euros)**



**Licitaciones adjudicadas vs. Adjudicaciones (Millones de euros)**



Fuente: Asconai

<sup>1</sup> Ver el anexo final de Metodología. En el caso del último año analizado, suele existir un elevado número de licitaciones publicadas en fase de evaluación y sin adjudicar, e incluso sin publicar, ya que las corporaciones locales a veces tardan cierto tiempo en actualizar la información relativa a las adjudicaciones tanto en su web como en la plataforma de contratación de la web del Gobierno Vasco.

<sup>2</sup> Los datos actualizados de 2022 registran 12 licitaciones más que las analizadas en el informe del año anterior; en total suman 1.184 millones de euros de licitación (366M€ más que los contabilizados el año anterior), si bien hay que tener en cuenta que 103 millones son anuladas, desistidas o desiertas y que algunas de las licitaciones de mayor importe (Centro de servicios sociales en el barrio de Arbes de Irún por 260 M€, la construcción de un equipamiento de servicios sociales o el Centro de referencia en envejecimiento de Pasaia por 57M€) se adjudican en 2023.

103M€), aunque buena parte de ellos son nuevamente licitados posteriormente (la mayor corresponde a la construcción de 52 alojamientos dotacionales en Lezo, con un presupuesto de 7,7M€, por un desprendimiento).

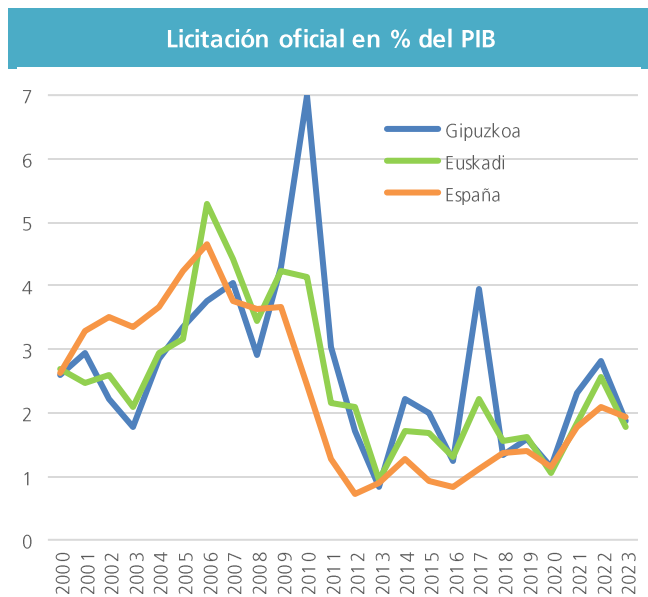
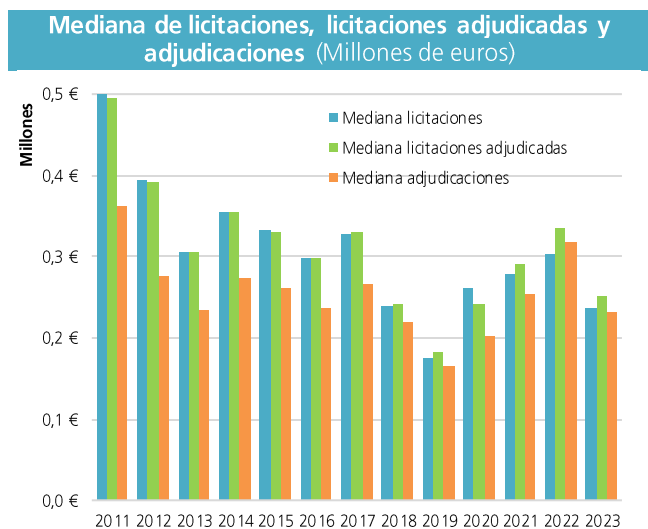
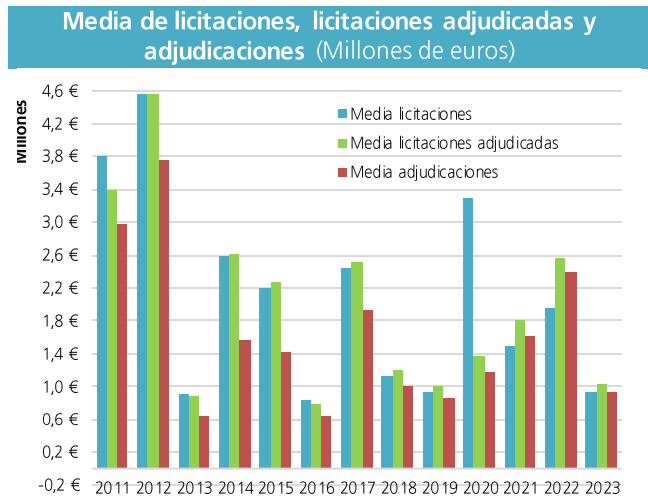
- Dado que ha disminuido en mayor medida el importe total licitado que el número de licitaciones, la **licitación media de 2023 se ha reducido considerablemente respecto de los años anteriores**, hasta 955 mil euros, un -51% inferior a la del año anterior, aunque hasta el momento la licitación adjudicada es de poco más de un millón de euros, similar a 2019.

La **adjudicación media** disminuye también un -61% hasta 934.000 euros (en 2022 fue de 2,4 M€, la más elevada desde 2012). Hay que tener en cuenta que de las 39 licitaciones en evaluación, 28 son menores a 500.000 euros, lo que aún rebajará más esta cifra.

También la **licitación mediana se reduce hasta 237.600 €**, un -21,5% inferior a la de 2022, la menor desde 2019, mientras que la **adjudicación mediana cae a 232.600€**, un -27% menor a la del año anterior. En la siguiente sección veremos las razones detrás de esta evolución.

- Los datos de **Seopan**, que nos permiten la comparación interterritorial, contabilizan 561 M€ licitados en 2023 (casi 154 millones más que en nuestra base de datos, posiblemente por la diferente asignación anual de las mismas<sup>3</sup>). Según estos datos la licitación oficial también ha caído en Gipuzkoa, aunque solo un -29%, como en Euskadi (-28%), aunque se mantiene en el conjunto del Estado (-0,1%).

Así, la **obra pública licitada en relación con el PIB** que remontó en 2021 y 2022, tras la caída del 2020 por efecto de la pandemia, vuelve a contraerse en 2023: en Gipuzkoa disminuye al 1,9% (desde el 2,8% de 2022), al 1,6% en Euskadi y al 1,9% de España. Y de la misma forma, Gipuzkoa reduce su participación tanto en la licitación pública estatal del 2,8% en 2022 al 2% en 2023; y de la realizada en Euskadi del 35,7% al 34,8%.



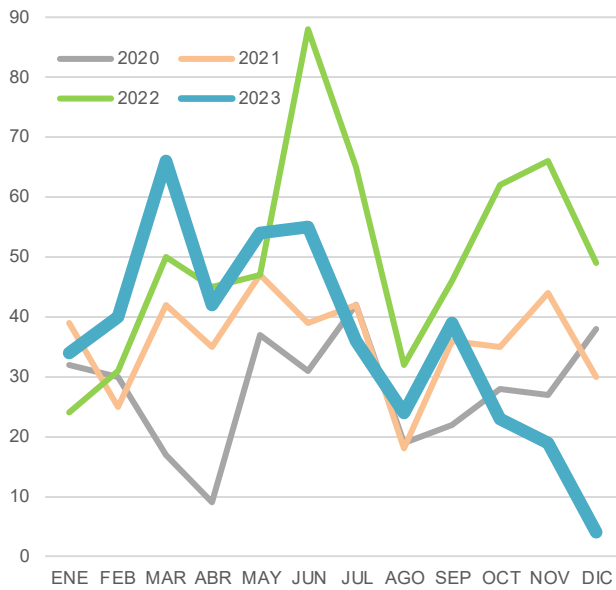
Fuente: Ascongi, Seopan, Eustat e INE

<sup>3</sup> En 2022 recogíamos 391 millones más que la base de datos de Seopan.

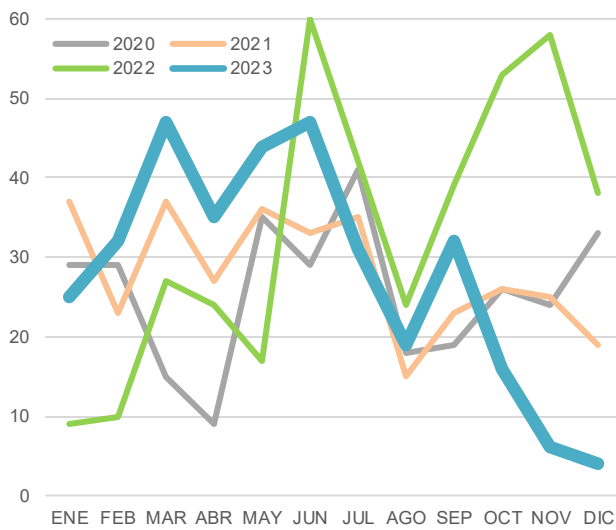
- La evolución de las licitaciones realizadas por meses muestra que el año comenzó con un elevado número de convocatorias, superando hasta junio a las realizadas en años anteriores y particularmente a 2022 que fue un año con un muy alto número e importe de licitaciones.

Sin embargo, tras la caída estacional que se produce siempre entre julio y agosto, y aunque en septiembre vuelve a crecer (ya por debajo de 2022), cae intensamente en el último trimestre del año, tanto en el número de las licitadas como de las adjudicadas, quizás consecuencia de las elecciones generales de julio 2023.

**Número de licitaciones oficiales publicadas por meses (2020-2023)**



**Número de Licitaciones oficiales adjudicadas por meses (2020-2023)**



Fuente: Ascongi

## 02 Por tramo de importe

- Por **tramos de importes** se observa que hasta el momento se han adjudicado menos obras y con un menor importe total que en años anteriores, donde se mantienen relativamente más las de menor importe, mientras que disminuyen de forma más intensa las de mayor importe: las licitadas hasta el medio millón disminuyen un -4,6% mientras que las de importe mayor caen un -39%. Todo ello, ha derivado en menores importes medios y medianos.

Así, por valor unitario de medio millón de euros o menos fueron 228 y 260 obras adjudicadas en 2021 y 2022 respectivamente, por 248 en 2023; mientras que las que se licitan por más de 0,5 M€ pasan de 108 y 141 en 2021 y 2022 respectivamente, a 89 en 2023.

De hecho, contabilizamos 29 obras por importe de adjudicación superior a 5M€ en 2022 (y un importe acumulado de 748 M€), por 14 en 2023 por un importe acumulado de 151 M€.

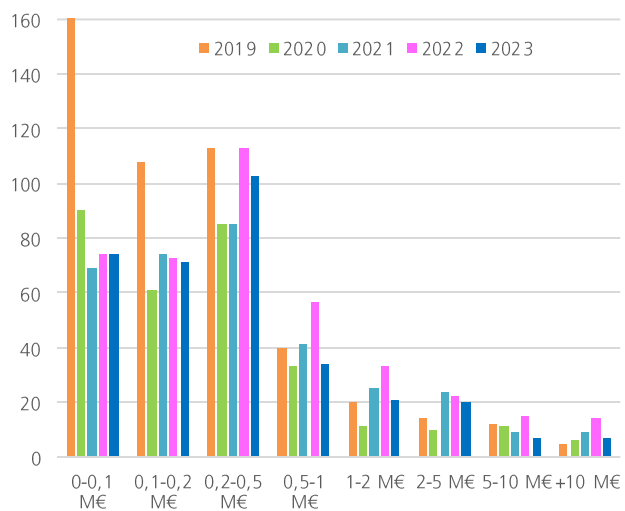
- Cabe destacar entre las **obras de mayor valor** la licitada por Fundación Basque Culinary Center para el edificio GOe (22M€); las dos licitadas Euskal Trenbide Sarea para la superestructura de vía del tramo Lugaritz-Easo y obra de conexión de Morlans (20M€) y las instalaciones eléctricas y equipos de la Variante del Topo (18M€); la de la Fundación CIDETEC para la construcción de la nueva sede para almacenamiento de energía en el polígono Eskuzaitzeta (13M€); los dos lotes licitados por Visesa en Eibar-Egazelai (12M€) y la parcela Presa 1, en Hondarribia (5,5M€); la reforma parcial del Edificio Koldo Mitxelena Kulturunea (8M€, aún no adjudicada); la fase 2 del Centro de Movilidad Inteligente y Sostenible-MUBIL (8M€); y la Edificación en el Sector Erisono de Eibar (8M€).

- Como hemos mencionado al principio, las obras licitadas y que han sido adjudicadas partían con un presupuesto base con impuestos de 349 millones de euros, que se han adjudicado por 314,8 millones de euros, es decir, con una **rebaja en volumen del 9,8%**, superior al año anterior (7,3%), pero la segunda menor de las rebajas registradas en la década.

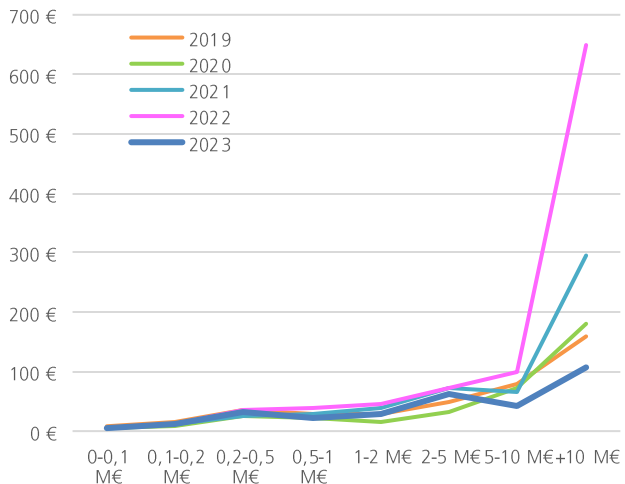
La **media aritmética de la rebaja de cada licitación es de un 9,1%**, en este caso la menor desde 2011 y seis décimas menor que el año precedente.

Según los importes de licitación se observa una mayor rebaja en las licitaciones de

**Nº de adjudicaciones por tramos de importe**



**Importe total de adjudicaciones por tramos de importe medio (Millones de euros)**



Fuente: Ascongi

importe mediano, especialmente en las que se sitúan entre 200.000 euros y cinco millones de euros (especialmente entre 1 y 5 M€), que superan rebajas del 10% tanto en volumen como medias.

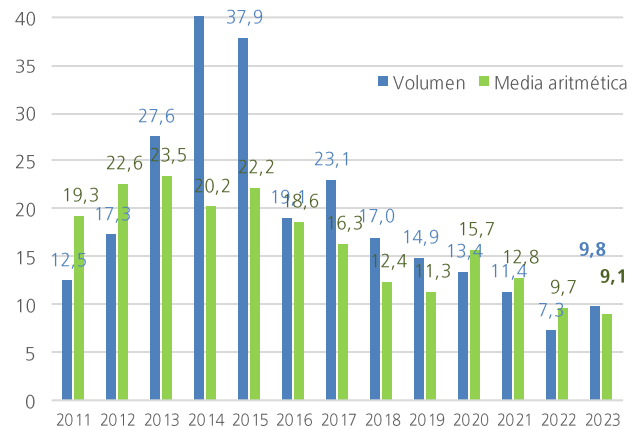
**El tramo de menor rebaja en este año 2023 es el superior a 5 millones de euros**, aunque en el último tramo de mayor importe (más de 10M€) es donde se produce el mayor aumento de rebaja respecto de 2022 (pasa de un 5,4% de rebaja en volumen en 2022 a 9,5% en 2023), junto con los tramos intermedios entre 200.000€ y dos millones de euros.

- Además, **se han recibido menos ofertas por licitación**. Si en 2022 se recibieron casi 1.200 ofertas para las 401 licitaciones adjudicadas, es decir una media de 3 ofertas por licitación, en 2023 se reducen a 705 ofertas para 338 licitaciones adjudicadas, una media de 2,1 ofertas por licitación.

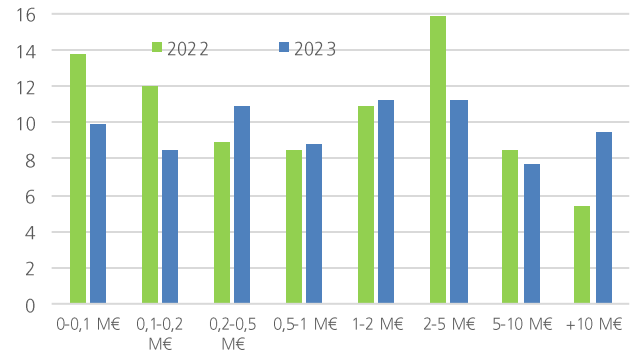
De media para menos de 2 M€ hay alrededor de dos ofertas por licitación, solo a partir de los 5M€ aumentan a más de tres ofertas. El tramo donde se reciben más ofertas es el situado entre 5 y 10 millones de euros donde hay una media de 5 ofertas.

- Por otra parte, si en el año 2021 había 61 licitaciones adjudicadas con **sólo una oferta** (18%) y en 2022 esta cifra se dobla hasta 120 licitaciones adjudicadas (30% del total de licitaciones), en 2023 pasan a ser 96 (28%) más otras 6 que se declaran desiertas o desistidas. De las adjudicadas, el 60% corresponde a Corporaciones Locales y un 24% a la administración foral. Y de media es inferior a los 450.000 euros, aunque también encontramos algunas licitaciones superiores al millón de euros (por ejemplo, superan los 2 M€ las licitaciones de obras del tramo Miraconcha-Easo del metro Donostialdea; la Urbanización "Erribera" de Aduna; y el desvío del colector urbano de aguas residuales de la margen derecha del río Oiartzun).

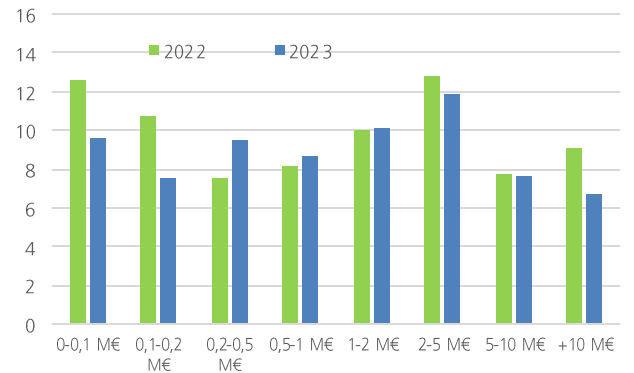
Rebajas en las licitaciones adjudicadas en Gipuzkoa (%)



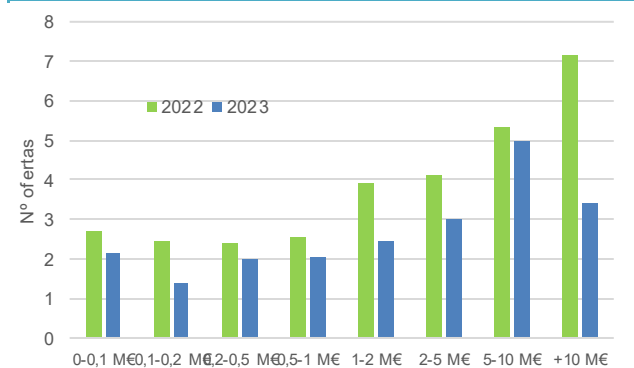
Rebaja en volumen de precios en la licitación Pública de Gipuzkoa según tramos de importe (%)



Rebajas medias de precios en la licitación Pública de Gipuzkoa según tramos de importe (%)



Nº de ofertas recibidas según tramos de importe (%)

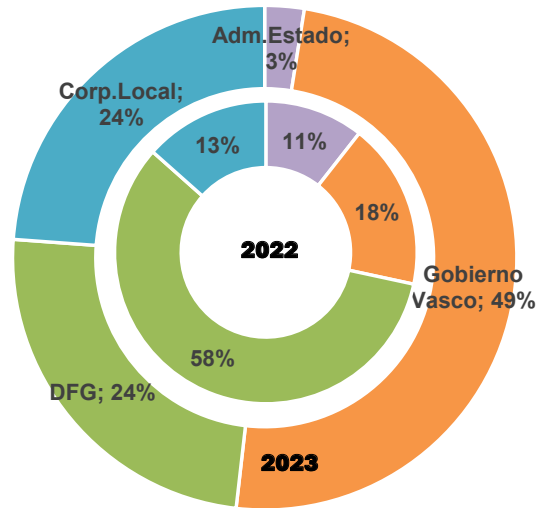


Fuente: Ascongi

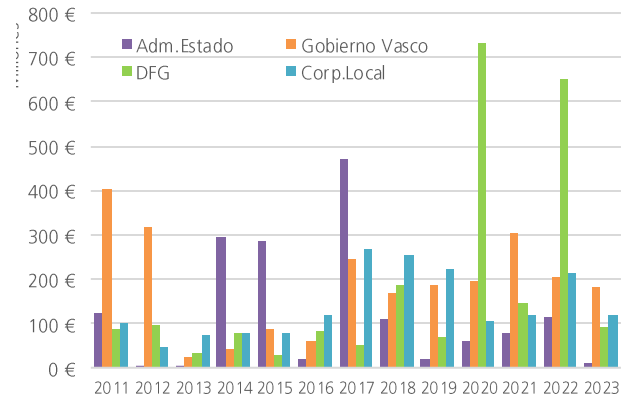
## 03 Por administración licitante

- En el año 2023 la administración con mayor **volumen licitado** ha sido el **Gobierno Vasco** junto con sus organismos y sociedades públicas asociadas, con 181 M€, el 44,5% del total (el 17% el año precedente), a pesar de haberse reducido en un -12%. De hecho, las seis mayores obras licitadas en este año corresponden a esta administración: encauzamiento y saneamiento de la regata Ziako en Andoain; Construcción del edificio GOe en Donostia de la Fundación Basque Culinary Center; superestructura de vía del tramo Lugaritz-Easo y obra de conexión de Morlans; Instalaciones eléctricas y equipos de la Variante del Topo; Nueva sede para almacenamiento de energía en el polígono Eskuzaitzeta; 36 VPOA Eibar-Egazelai y parcela Presa 1 en Hondarribia.
- En segundo lugar se encuentran las **Corporaciones Locales** con el 29% del importe presupuestado de las obras licitadas y 119,5 M€, con un descenso respecto del año anterior del -44% (con las obras del Proyecto de Urbanización "Altzate" en Lezo-Errenteria; Urbanización de Txalon Erreka Este de Azkoitia; Obras de incorporación de sectores urbanos de Urnieta al suministro de agua del sistema Añarbe; y urbanización "Erribera" de Aduna).
- En tercer lugar están los 94M€ de la **Diputación Foral de Gipuzkoa**, que suponen el 23% del total y cae un -86% respecto de 2022 cuando fue la mayor licitadora con más de la mitad del importe total. Sus mayores licitaciones en este año son la ampliación del centro residencial Atsobakar de Lasarte-Oria; la renovación de la capa de rodadura en varios tramos de la AP-8 y AP-1; la reforma Parcial del Edificio Koldo Mitxelena Kulturunea; la Fase 2 del Centro de Movilidad Inteligente y Sostenible MUBIL; y saneamiento de tramo Amezketa-Ugarte.
- Y por último, la **Administración del Estado** disminuye su participación del 9,6% en 2022 al 3,1% en 2023, con apenas 12,7M€ y una caída del -89% respecto del año anterior,

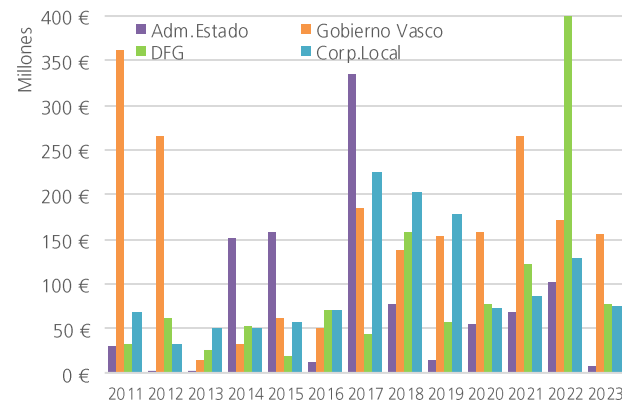
Licitación oficial según administración (%)



Licitación oficial según administración (Millones de euros)



Adjudicación según administración (Millones de euros)



Fuente: Ascongi



## 04 Por tipo de obra

- El 55% de las **licitaciones publicadas** en 2023 corresponden a Obra Civil, frente al 54% del año anterior, mientras que las licitaciones de Edificación caen del 45% de 2022 al 46% de 2023. En ambos casos disminuyen en un -27% y -30% respectivamente respecto del año anterior.
- También es ligeramente mayor el **importe total licitado** en Obra Civil (204,4 M€) que en Edificación (201,9 M€), donde el primero desciende un -49% respecto de 2022 y el segundo lo hace en un -74%.

Hay que tener en cuenta la licitación el pasado año del centro de servicios sociales en el barrio de Arbes de Irún por 271 M€, y del Centro de referencia en envejecimiento de Pasaia y del nuevo edificio de viajeros de la Estación de Irún, ambos por casi 70 M€. En 2023, sin embargo, con menores importes licitados, los mayores proyectos corresponden tanto a Obra Civil (encauzamiento regata Ziako en Andoain y vía del tramo Lugaritz-Easo y obra de conexión de Morlans), como a Edificación (construcción del edificio GOe, nueva sede de Cidetec para almacenamiento de energía).

- En este año **se equilibran los importes medios licitados** de la Edificación (1M€) y la Obra Civil (855.000€), que el año 2022 era mucho mayor para la primera (llegaba a 2,8 M€) dada su fuerte caída en este último año. Las ratios de adjudicación sobre licitación son superiores en la Obra Civil (96%) que en la Edificación (76%).

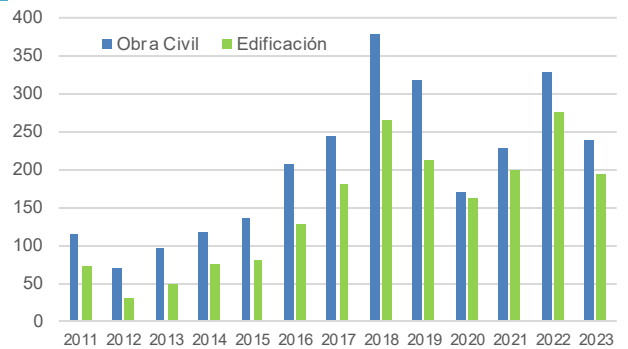
En el caso de la Administración Central, el 75% de su licitación es Obra Civil, porcentaje que se reduce al 39% en la Autónoma (con mayor porcentaje en Edificación), el 72% en la Foral y el 48% en la Local.

- También la **adjudicación** cae más en el caso de la Edificación (-78%) que en el de la Obra Civil (-45%). un +85% en el caso de la Edificación mientras que se reduce un -29% para la Obra Civil, mostrando una mayor rebaja en este segundo caso.

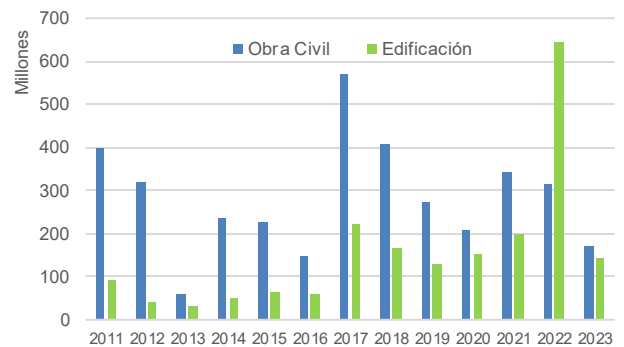
Así, midiendo esta **rebaja en volumen total**, la Obra Civil sufre un recorte del 11,6% por el 7,6% de la Edificación en este último año, en ambos casos superando las de 2022.

Midiéndola como la **media aritmética de la rebaja de cada licitación**, la Obra Civil sufre un recorte del 9,8% por el 8,3% de la Edificación, inferiores al año anterior y los menores de la década.

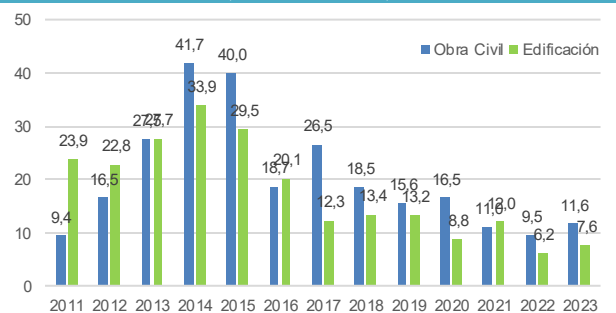
Número de licitaciones según tipo de obra



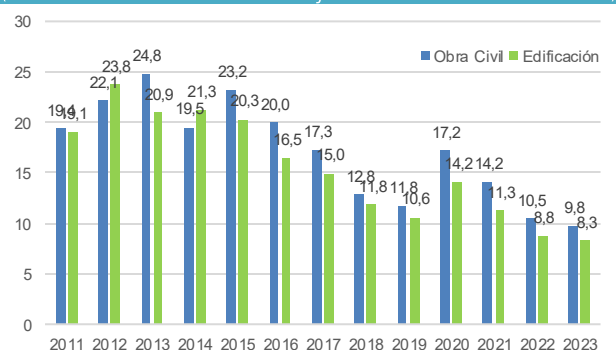
Adjudicación según tipo de obra (Millones de euros)



Rebaja media según tipo de obra (% en volumen)



Rebaja media según tipo de obra (media aritmética de la rebaja de cada licitación en %)



Fuente: Ascongi

## 05 Por sede social de la empresa adjudicataria

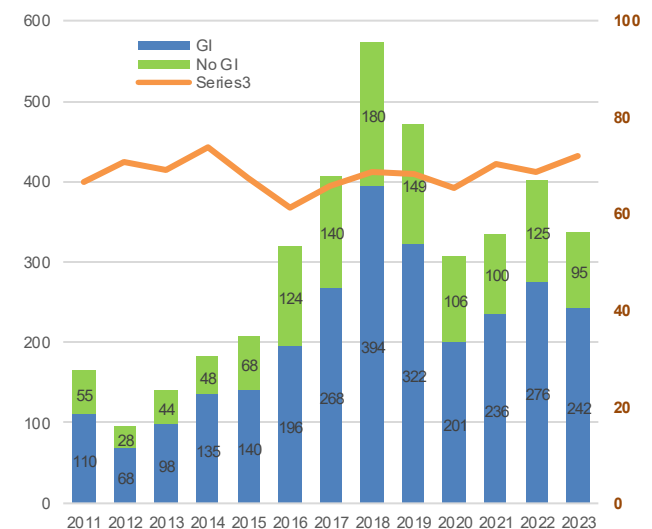
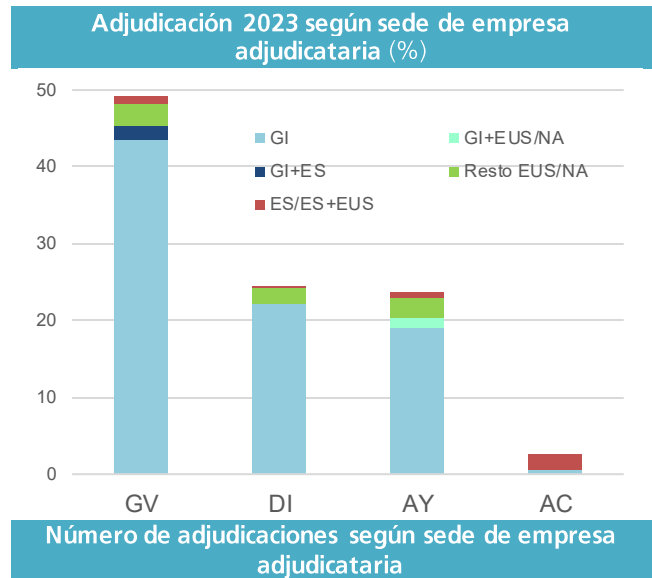
En este año 2023, el 72% de las 337 licitaciones adjudicadas lo han sido a empresas o uniones de empresas en las que participa alguna con sede social en Gipuzkoa<sup>4</sup>, tres puntos porcentuales más que en 2022, y por encima de la media de la década.

- Del volumen total de **licitaciones adjudicadas** en Gipuzkoa en 2023 de 349 millones, el 85% se han adjudicado a empresas guipuzcoanas o a UTEs que integran sólo empresas guipuzcoanas; el 3,2% a colaboración o uniones de empresas con al menos una con sede social en Gipuzkoa y otra en el resto de Euskadi, Navarra o España; y el 12% a empresas o uniones de empresas con sede social en el resto de España y/o de colaboración con alguna con sede social en el resto de Euskadi (excluida Gipuzkoa) y/o Navarra.

Es decir, del importe adjudicado, el 88% ha sido a empresas o uniones de empresas en las que participa al menos una guipuzcoana, 12 puntos más que el pasado año y entre los máximos de la década.

- Los **importes medios adjudicados** más elevados corresponden a la división GI+ES con 7 millones de euros, seguido por GI+EUS/NA con 3,5 mill.€, como en años anteriores. Por debajo se encuentran los adjudicados exclusivamente a empresas guipuzcoanas (GI) con 2,5 mill.€, ES/ES+EUS con 2,2 mill.€ y Resto EUS/NA con 1,5 mill.

- Según la administración licitante**, la que mayor volumen adjudica a empresas o uniones de empresas en las que participa alguna empresa del territorio en este año es el Gobierno Vasco con 142,6 M€ (el 92% de lo que ha licitado en el territorio), seguido de la administración foral con 70M€



Fuente: Ascongi

<sup>4</sup> Establecemos la siguiente clasificación:

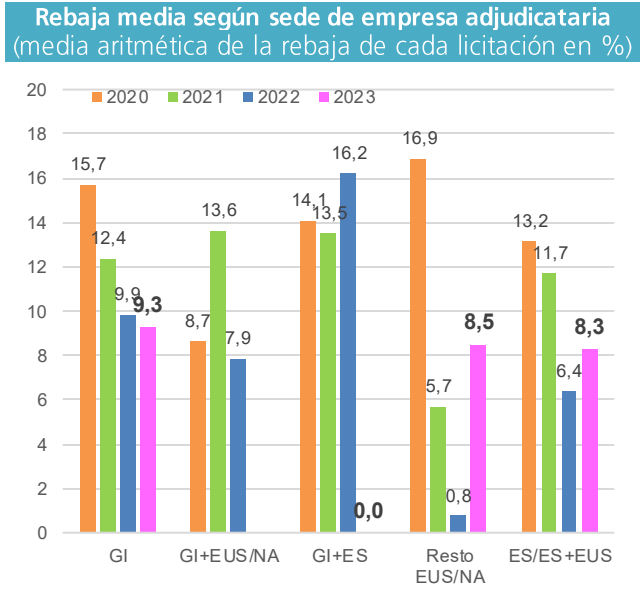
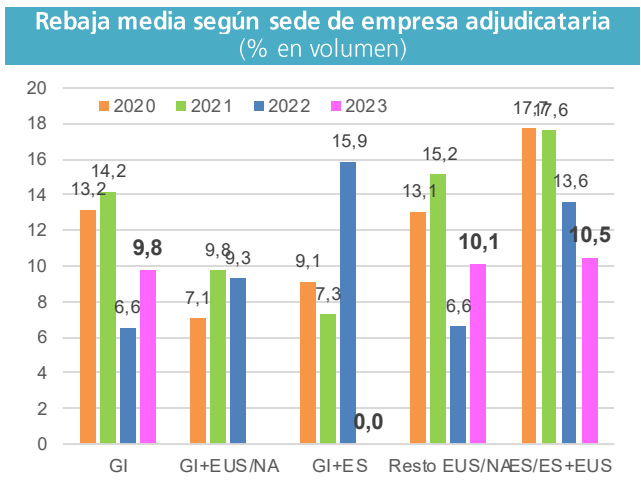
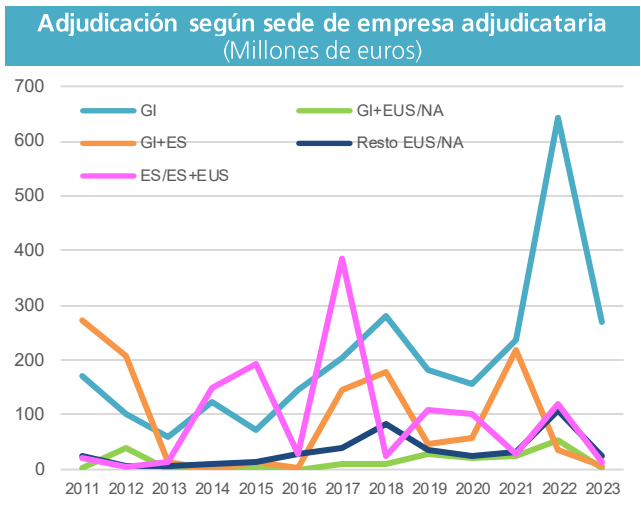
- GI: sólo empresa o uniones de empresas con sede social en Gipuzkoa;
- GI+EUS/NA: colaboración o uniones de empresas con al menos una con sede social en Gipuzkoa y otra en el resto de Euskadi y/o Navarra;
- GI+ES: colaboración o uniones de empresas con al menos una con sede social en Gipuzkoa y otra en el resto de España (con exclusión de Euskadi y/o Navarra);
- Resto EUS/NA: colaboración o uniones de empresas con al menos una con sede social en el resto de Euskadi (excluida Gipuzkoa) y/o Navarra;
- ES/ES+EUS: sólo empresa o uniones de empresas con sede social en el resto de España y/o de colaboración con alguna con sede social en el resto de Euskadi (excluida Gipuzkoa) y/o Navarra.

Sólo en los tres primeros casos participa alguna empresa de Gipuzkoa.

(el 91% de lo que ha licitado). Las entidades locales adjudican casi idéntico volumen de 64 M€ (y el 85%), mientras que la administración central lo hace sólo un 22%, sin llegar a los 2 millones de euros.

- Y por último, y en relación con las **rebajas de precios de las adjudicaciones** respecto de los importes licitados, fijándonos en el dato en volumen, con una rebaja media del -9,8%, supone una rebaja lógicamente similar en las adjudicadas a empresas exclusivamente de Gipuzkoa y algo superior en el caso de la división Resto EUS/NA y ES/ES+EUS (-10,1% y -10,5%).

Por el contrario, si observamos las rebajas en media aritmética, que en conjunto son de un -9,1%, para las empresas adjudicatarias de Gipuzkoa es algo superior (-9,3%) mientras que para las pocas existentes de las divisiones Resto EUS/NA y ES/ES+EUS es menor (-8,5% y -8,3% respectivamente).



Fuente: Ascongi

# 06 CUADROS DE DATOS

## Licitación oficial en Gipuzkoa según administración licitante

	Licitación (miles€)	Licitación adjudicada (miles €)	Importe Adjudicación (miles €)	Media licitación (€)	Media adjudicación (€)	Mediana licitación (€)	Mediana adjudicada (€)	Rebaja Volumen (%)	Rebaja Aritmética (%)
2011	713.776.994	560.961.403	490.859.007	3.796.686	2.974.903	513.626	495.059	12,5	19,3
2012	455.903.613	437.478.516	361.798.217	4.559.036	3.768.731	395.260	391.294	17,3	22,6
2013	133.347.015	127.377.885	92.260.591	913.336	645.179	305.946	305.316	27,6	23,5
2014	499.043.568	481.145.923	286.168.367	2.599.185	1.555.263	355.423	355.423	40,5	20,2
2015	481.778.990	474.975.905	295.067.816	2.209.995	1.418.595	333.461	330.469	37,9	22,2
2016	280.866.790	253.296.987	204.957.422	838.408	638.497	297.529	299.359	19,1	18,6
2017	1.038.466.761	1.025.457.105	788.980.262	2.443.451	1.929.047	327.090	330.921	23,1	16,3
2018	719.162.782	695.364.330	576.821.873	1.118.449	1.004.916	240.333	241.999	17,0	12,4
2019	494.597.555	473.384.392	403.076.838	929.695	852.171	175.509	182.988	14,9	11,3
2020 *	1.096.659.130	417.935.058	361.817.070	3.303.190	1.178.557	247.583	235.237	13,4	15,7
2021	648.395.431	611.733.358	542.075.972	1.504.398	1.613.321	260.168	269.950	11,4	12,8
2022	1.184.034.356	1.032.848.286	957.654.919	1.957.082	2.388.167	277.770	307.722	7,3	9,7
2023	406.542.463	349.143.012	314.782.363	936.734	934.072	237.594	248.277	9,8	9,1

(\*) Incluye dos licitaciones desistidas por valor de 554 millones de euros.

## Licitación oficial en Gipuzkoa según administración licitante

	2019	2020	2021	2022	2023
<b>Licitación</b>					
<b>Total</b>	<b>494.597.555</b>	<b>1.048.132.041</b>	<b>648.395.431</b>	<b>1.184.034.356</b>	<b>406.542.463</b>
Adm. Central	20.966.524	55.208.051	79.355.629	113.638.520	12.680.041
Gobierno Vasco	184.776.948	181.702.049	303.124.904	206.166.120	181.279.986
Diputación Foral	67.606.299	719.195.272	145.077.237	651.516.931	93.890.479
Adm. Local	221.247.784	92.026.669	120.837.661	212.712.785	118.691.957
<b>Licitación adjudicada</b>					
<b>Total</b>	<b>473.384.392</b>	<b>417.935.058</b>	<b>611.733.358</b>	<b>1.032.848.286</b>	<b>349.143.012</b>
Adm. Central	18.764.326	60.449.553	79.244.899	112.703.712	8.990.225
Gobierno Vasco	183.658.654	184.434.650	289.233.153	191.228.422	171.513.125
Diputación Foral	67.164.258	90.764.192	143.369.825	585.445.854	82.664.365
Adm. Local	203.797.153	82.286.664	99.885.480	143.470.299	85.975.297
<b>Importe Adjudicación</b>					
<b>Total</b>	<b>403.076.838</b>	<b>361.817.070</b>	<b>542.075.972</b>	<b>957.654.919</b>	<b>314.782.363</b>
Adm. Central	15.540.673	54.354.829	68.208.184	101.406.756	7.964.988
Gobierno Vasco	152.953.542	158.629.292	265.517.248	170.302.984	155.358.698
Diputación Foral	56.821.807	76.856.806	121.645.926	557.222.841	76.751.807
Adm. Local	177.760.815	71.976.143	86.704.614	128.722.338	74.706.871
<b>% Rebajas Volumen</b>					
<b>Total</b>	<b>-14,9</b>	<b>-13,4</b>	<b>-11,4</b>	<b>-7,3</b>	<b>-9,8</b>
Adm. Central	-17,2	-10,1	-13,9	-10,0	-11,4
Gobierno Vasco	-16,7	-14,0	-8,2	-10,9	-9,4
Diputación Foral	-15,4	-15,3	-15,2	-4,8	-7,2
Adm. Local	-12,8	-12,5	-13,2	-10,3	-13,1
<b>% Rebaja Aritmética</b>					
<b>Total</b>	<b>-11,3</b>	<b>-15,4</b>	<b>-12,5</b>	<b>-9,7</b>	<b>-9,1</b>
Adm. Central	-12,6	-17,0	-10,4	-7,9	-9,6
Gobierno Vasco	-17,4	-13,4	-12,9	-12,2	-9,7
Diputación Foral	-8,8	-17,5	-15,0	-11,8	-7,5
Adm. Local	-10,7	-15,3	-12,3	-8,5	-9,3

**Licitación oficial en Gipuzkoa según tipo de obra**

	Importe Licitado (miles €)		Adjudicación (miles €)		Importe medio licitado (€)		Importe medio adjudicado (€)		Rebaja Volumen (%)		Rebaja Aritmética (%)	
	OC	ED	OC	ED	OC	ED	OC	ED	OC	ED	OC	ED
2011	502.052	211.725	398.958	91.901	4.365.665	2.900.349	4.446.710	1.829.350	9,4	23,9	19,4	19,1
2012	399.438	56.466	318.676	43.122	5.706.253	1.882.196	5.695.585	1.926.700	16,5	22,8	22,1	23,8
2013	87.032	46.315	59.057	33.203	897.236	945.207	857.640	956.294	27,5	27,7	24,8	20,9
2014	422.795	76.249	237.131	49.038	3.613.629	1.016.653	3.633.628	1.030.271	41,7	33,9	19,5	21,3
2015	382.130	99.649	228.331	66.737	2.789.269	1.230.237	2.881.283	1.245.349	40,0	29,5	23,2	20,3
2016	189.967	90.900	146.132	58.825	926.669	699.228	916.544	589.235	18,7	20,1	20,0	16,5
2017	787.053	251.414	570.953	218.027	3.225.627	1.389.026	3.306.853	1.427.280	26,5	12,2	17,3	15,0
2018	498.580	220.582	398.051	178.771	1.412.409	760.629	1.571.605	785.533	18,6	13,5	12,8	11,9
2019	289.418	205.180	235.908	167.169	987.775	858.492	1.072.187	912.941	15,7	13,6	11,9	10,5
2020	270.029	826.630	209.255	152.562	1.588.406	5.102.655	1.557.353	1.145.213	16,5	8,8	17,2	14,2
2021	404.758	243.193	344.437	197.522	1.767.504	1.222.075	2.237.579	1.385.743	11,0	12,0	14,2	11,3
2022	404.396	779.080	314.598	643.057	1.229.167	2.833.020	1.654.898	3.588.061	9,5	6,2	10,5	8,8
2023	204.440	201.870	173.306	141.476	855.399	1.045.960	975.433	1.125.595	11,6	7,6	9,8	8,3

**Licitación oficial en Gipuzkoa según sede social de la empresa adjudicataria**

	Licitaciones adjudicadas (miles €)					Adjudicaciones (miles €)				
	GI	GI+EUS/NA	GI+ES	Resto EUS/NA	ES/ES+EUS	GI	GI+EUS/NA	GI+ES	Resto EUS/NA	ES/ES+EUS
2011	202.546	3.837	299.756	32.383	22.439	170.741	2.645	272.502	23.680	21.291
2012	146.448	49.053	224.570	11.365	6.042	102.505	38.445	208.146	7.827	4.876
2013	82.456	0	15.865	8.445	19.982	59.513		12.460	6.351	13.535
2014	169.343	0	0	15.581	295.593	125.221			10.548	149.912
2015	92.391	1.619	22.045	17.994	340.927	71.995	1.273	15.660	12.679	193.461
2016	173.637	1.142	4.522	34.097	37.766	144.207	921	3.683	26.713	27.035
2017	237.881	14.290	187.305	50.496	534.144	204.877	11.413	145.318	41.001	385.299
2018	321.162	12.737	234.133	98.180	29.152	280.602	10.413	178.156	84.557	23.094
2019	205.373	38.497	58.933	42.234	127.843	181.134	29.891	47.607	36.529	107.418
2020	180.470	24.026	65.024	27.131	121.284	156.730	21.904	59.079	23.583	100.521
2021	276.702	28.256	234.366	38.671	33.739	237.537	25.468	217.295	32.810	28.967
2022	687.678	58.637	41.618	115.343	129.572	642.567	53.494	35.005	107.729	118.859
2023	297.144	5.434	5.784	25.847	14.934	268.113	4.283	5.784	23.235	13.368

**Rebajas de licitación según sede social de la empresa adjudicataria**

	Rebaja Volumen					Rebaja Aritmética				
	GI	GI+EUS/NA	GI+ES	Resto EUS/NA	ES/ES+EUS	GI	GI+EUS/NA	GI+ES	Resto EUS/NA	ES/ES+EUS
2011	-15,7	-31,1	-9,1	-26,9	-22,2	-17,9	-30,5	-18,3	-15,8	-22,6
2012	-30,0	-21,6	-7,3	-31,1	-19,3	-21,7	-26,8	-5,8	-31,5	-15,8
2013	-27,8		-21,5	-24,8	-32,8	-23,1		-20,3	-26,0	-20,6
2014	-26,1			-32,3	-49,3	-18,8			-25,4	-22,1
2015	-22,1	-21,4	-29,0	-29,5	-43,4	-19,7	-23,7	-30,6	-25,6	-28,2
2016	-16,9	-19,4	-18,5	-21,0	-28,3	-16,9	-19,4	-17,6	-20,3	-23,1
2017	-13,9	-20,1	-22,4	-18,8	-20,3	-14,6	-19,5	-18,5	-16,4	-22,5
2018	-12,6	-26,8	-23,9	-13,9	-19,8	-11,6	-26,8	-16,9	-11,4	-15,5
2019	-11,8	-19,9	-19,2	-13,5	-14,5	-10,2	-15,0	-15,8	-14,2	-12,6
2020	-13,2	-7,1	-9,1	-13,1	-17,7	-15,7	-8,7	-14,1	-16,9	-13,2
2021	-14,2	-9,8	-7,3	-15,2	-17,6	-12,4	-13,6	-13,5	-5,7	-11,7
2022	-6,6	-9,3	-15,9	-6,6	-13,6	-9,9	-7,9	-16,2	-0,8	-6,4
2023	-9,8		0,0	-10,1	-10,5	-9,3		0,0	-8,5	-8,3

**Licitaciones oficiales de mayor importe en Gipuzkoa en 2023**

Órgano de Contratación	Primera publicación	Estado	Objeto licitación	Presupuesto base con impuestos	Número ofertas recibidas	Adjudicatario licitación/lote	Importe adjudicación con impuestos
Agencia Vasca del Agua	12/04/2023	Adjudicada	Encauzamiento y saneamiento de la regata Ziako en Andoain. fase 1.	22.105.177	8	ALTUNA Y URIA SA	16.585.807
Fundación Basque Culinary Center	20/07/2023	Adjudicada	Obras de construcción del edificio GOe y sus conexiones con la urbanización	21.795.384	3	CONSTRUCCIONES AMENABAR	21.323.575
Euskal Trenbide Sarea	11/04/2023	Adjudicada	Superestructura de vía del tramo Luqaritz-Easo y obra de conexión de Morlans	20.313.181	3	UTE COMSA, S.A.U. - CONSTRUCCIONES AMENABAR, S.A. MORLANS	18.582.498
Euskal Trenbide Sarea	01/08/2023	Adjudicada	Obra de instalaciones eléctricas y equipos de la Variante del Topo	18.698.369	2	UTE ELDU-ELECNOR-M. E. SAN IGNACIO-TECUNI	16.740.604
Fundación CIDETEC	21/03/2023	Adjudicada	Nueva sede para su actividad de almacenamiento de energía en el polígono Eskuzaitzeta de Donostia / San Sebastián.	13.424.584	7	CONSTRUCCIONES AMENABAR	12.954.987
Vivienda y Suelo de Euskadi, S.A. (MSESA)	19/06/2023	Adjudicada	Promociones Lote 1: G-072 36 VPOA, anejos y urbanización vinculada en la parcela R2 del sector Eibar-Egazelai	5.543.458	9	CONSTRUCCIONES URDINBERRI, S.L.	5.314.807
Vivienda y Suelo de Euskadi, S.A. (MSESA)	19/06/2023	Adjudicada	Promociones Lote 1: Lote 2: G-75 66 VPOA, anejos y urbanización vinculada en la parcela Presa 1, en Hondarribia	11.721.624	9	ORMAK-SADEKOSA	10.671.119
Departamento de Políticas Sociales BIDEGI, S.A.	04/04/2023	Adjudicada	Ampliación del centro residencial Atsobakar de Lasarte-Oria.	10.314.858	4	UTE URDINBERRI - VIUDA DE SAINZ	10.283.113
Departamento de Cultura, Cooperación, Juventud y Deportes-DFG	03/03/2023	Adjudicada	Renovación de la capa de rodadura en varios tramos de la AP-8 y AP-1.	8.616.716	2	ORSA-ASFALTIA 2023JKIR0007	7.556.860
Departamento de Cultura, Cooperación, Juventud y Deportes-DFG	16/01/2023	Evaluación	Reforma Parcial del Edificio Koldo Mitxelena Kulturunea	8.411.890		Evaluación	
Departamento de Promoción Económica, Turismo y Medio Rural-DFG SPRILUR, S.A.	09/06/2023	Adjudicada	Fase 2 del Centro de Movilidad Inteligente y Sostenible MUBIL, en Eskuzaitzeta	7.896.956	3	CONSTRUCCIONES AMENABAR	7.699.350
Departamento de Promoción Económica, Turismo y Medio Rural-DFG SPRILUR, S.A.	10/03/2023	Adjudicada	Edificación en la Parcela UT2, en el Sector Erisono de Eibar	7.844.583	11	CONSTRUCCIONES AMENABAR	6.578.001
Planificación Territorial, Vivienda y Transportes-GV	28/03/2023	Desistimiento o / Renuncia	Construcción de 52 alojamientos dotacionales en la parcela D del sector 01 de Lezo	7.670.089	7	Desistimiento / Renuncia	
ADIF Alta Velocidad	11/07/2023	Adjudicada	Nueva subestación eléctrica de tracción de Martutene	5.799.132	8	ELECTREN SA	5.064.962
Euskal Trenbide Sarea	01/09/2023	Adjudicada	Obras en el entorno de los PKs 1+020 al 1+050 del tramo Miraconcha - Easo del metro Donostialdea	5.783.613	1	UTE METRO MIRACONCHA-EASO	5.783.613
Azkoitia Lantzen, S.A.	29/05/2023	Adjudicada	Urbanización de la U.E. 10.1 del Sector 10 Txalon Erreka Este, de Azkoitia	5.783.613	3	CONSTRUCCIONES EGURKI ERAIKUNTZAK SL	4.689.373
Dep.Educación-GV	05/04/2023	Adjudicada	Nuevo edificio para la ampliación en 6 unidades de primaria en el CEIP ARRASATE HERRI ESKOLA HLHI (MUSAKOLA) de Arrasate	5.731.067	4	TECSA	5.566.586
Junta de Concertación Área 16 Altzate Gobierno Vasco	23/01/2023	Evaluación	Urbanización del ámbito de Actuación Integrada "Altzate" en Lezo.- Errenteria	5.558.323		Evaluación	
Gobierno Vasco	17/02/2023	Adjudicada	Construcción de 43 Alojamientos dotacionales en el Sector 6.1.01 "LARZABAL" de Irún	5.485.445	2	IZA OBRAS Y PROMOCIONES	4.826.643
Aguas del Añarbe	06/03/2023	Adjudicada	Obras de incorporación de sectores urbanos de Urnieta al suministro de agua del sistema Añarbe	5.434.430	5	UTE ZUBIEDER-MARIEZCURRENA	4.282.505

## 07 METODOLOGÍA

**Fuentes:** Plataformas web de contratación (Gipuzkoa, Euskadi y Estado).

**Asignación temporal:** En función de la primera fecha de publicación en el boletín oficial correspondiente (idéntico a Seopan).

**Ámbito:** Administración General del Estado, Administraciones de las Comunidades Autónomas, entidades que integran la Administración Local, entidades gestoras y los servicios comunes de la Seguridad Social, Organismos Autónomos, Universidades Públicas, Entidades Públicas Empresariales, Sociedades mercantiles de mayoría pública.

**Tipos de contratos:** Licitaciones de contratos de obra que se ejecutan en Gipuzkoa.

No se recogen licitaciones de redacción de proyectos de obra, ya que se trata de un contrato de servicios, ni los de "mantenimiento, conservación, limpieza y reparación de bienes, equipos e instalaciones" cuando se encuentren definidos como de servicios.

**Valoración:** Euros corrientes incluidos los impuestos. Se excluyen contratos menores.

Aquellas licitaciones declaradas desiertas y que de nuevo se licitan y se adjudican, se contabilizan dos veces en el importe total de licitación.

**Tipología:**

- Según administración licitante: Administración central, Administración autonómica, Administración Foral y Administración Local.
- Según tipo de obra: Edificación y Obra civil
- Según sede social de la empresa adjudicataria:
  - GI: sólo empresa o uniones de empresas con sede social en Gipuzkoa;
  - GI+EUS/NA: colaboración o uniones de empresas con al menos una con sede social en Gipuzkoa y otra en el resto de Euskadi y/o Navarra;
  - GI+ES: colaboración o uniones de empresas con al menos una con sede social en Gipuzkoa y otra en el resto de España (con exclusión de Euskadi y/o Navarra);
  - Resto EUS/NA: colaboración o uniones de empresas con al menos una con sede social en el resto de Euskadi (excluida Gipuzkoa) y/o Navarra;
  - ES/ES+EUS: sólo empresa o uniones de empresas con sede social en el resto de España y/o de colaboración con alguna con sede social en el resto de Euskadi (excluida Gipuzkoa) y/o Navarra.

**Rebaja en volumen:** Importe total de adjudicación final en relación con el importe total licitado que ha sido adjudicado según su presupuesto base inicial

**Rebaja en media aritmética:** Media aritmética de las rebajas de cada una de las licitaciones adjudicadas.



Junio 2024