

**LICITACIÓN  
PÚBLICA POR  
OBRAS EN  
GIPUZKOA**

  
**ASCONGI**

2022

# INDICE

- 01 Principales datos
- 02 Por tramo de importe
- 03 Por administración licitante
- 04 Por tipo de obra
- 05 Por sede social de la empresa adjudicataria
- 06 Cuadros de datos
- 07 Metodología

# 01 Principales datos

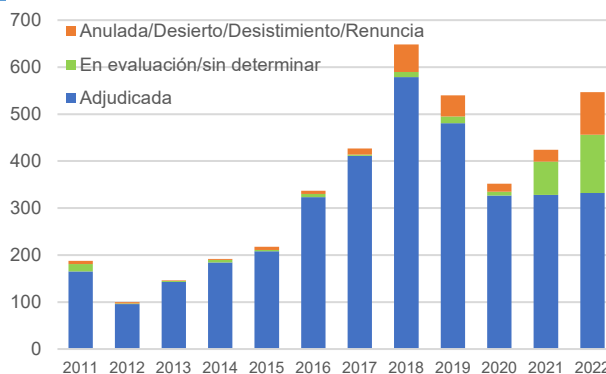
Disponemos en la base de datos de licitaciones de Ascongi<sup>1</sup> de un total de 548 licitaciones registradas de obras en 2022 en Gipuzkoa, casi un 30% más que las registradas en 2021 y la mayor cifra desde 2018. De ellas, aún el 23% se encuentran en evaluación mientras que el 61% han sido adjudicadas y un 4,5% se encuentran anuladas, han sido declaradas desiertas, desestimadas o renunciadas, lo que supone un total de 91 licitaciones oficiales (25 en 2021) y la mayor cifra desde 2018 (contabilizamos 58 en este año).

- El importe total licitado de obras alcanzó los **786 millones de euros**, un 22% superior a 2021 y en un +27% a la media de la década. De esta forma, sería la cifra más elevada desde 2017 (1.039 mill.€; en 2020 habrían llegado a 1.140 mill.€ aunque incluyendo dos licitaciones desistidas<sup>2</sup> por 629,5 mill.€).
- De este importe total licitado por obras de 786 millones de euros, ha sido hasta el momento **adjudicado un 78%**, lo que **suponen 616,2 millones de euros** (un +1,3% más que en 2021 y la mayor desde 2018).

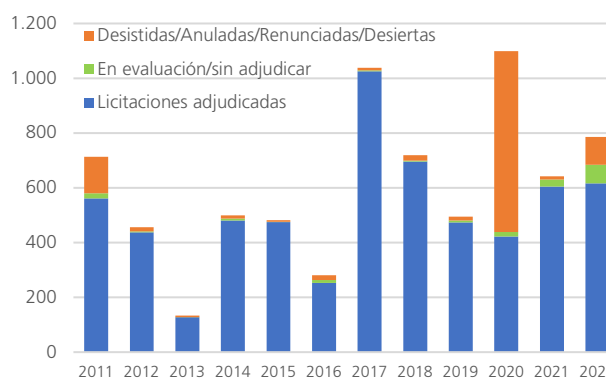
Aún se encuentran casi 70 millones de euros en fase de evaluación<sup>3</sup>, que de adjudicarse elevarían el volumen adjudicado un 13% por encima de 2021.

Y por otra parte, han sido 101,5 millones de euros los que han sido declarados desiertas, desistidas o renunciados<sup>4</sup>, uno de los mayores de la década, aunque buena parte de ellos son nuevamente licitados posteriormente.

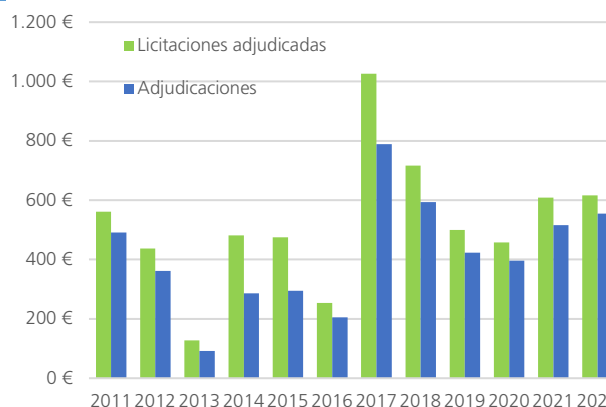
**Número de licitaciones oficiales según estado**



**Licitación oficial según estado (Millones de euros)**



**Licitaciones adjudicadas vs. Adjudicaciones (Millones de euros)**



Fuente: Ascongi

<sup>1</sup> Ver el anexo final de Metodología. En el caso del último año analizado, aún existe un elevado número de licitaciones publicadas en fase de evaluación y sin adjudicar. Las corporaciones locales a veces tardan cierto tiempo en actualizar la información relativa a las adjudicaciones tanto en su web como en la plataforma de contratación de la web del Gobierno Vasco.

<sup>2</sup> Centro de servicios sociales en el barrio de Arbes de Irún, licitado dos veces (expedientes 2020/00050 y 2019/00039).

<sup>3</sup> La mayor la 'Obra de la Variante de Altzola' de Euskal Trenbide Sarea por 16,8 mill.€

<sup>4</sup> Destaca la licitación por la DFG de las obras correspondientes al "Proyecto de Ejecución del Centro de referencia en envejecimiento y aparcamiento subterráneo, en Pasaia", licitado en abril por 57 millones de euros y declarado desierto y vuelto a licitar en diciembre por 69,6 millones y adjudicado por 66,4 mill.€.

- La **licitación media** de 2022 es de 1,4 millones de euros, un 5,6% inferior a la del año anterior, aunque hasta el momento la licitación adjudicada es de 1,9 mill.€ similar a 2021.

La **adjudicación media** alcanza los 1,67 millones de euros y crece un 6,3% respecto del año precedente cuando ya había aumentado un 26%, lo que la sitúa como la más elevada desde 2012. Hay que tener en cuenta que de las 125 licitaciones en evaluación el 85% son menores a 500.000 euros, lo que rebajará esta cifra.

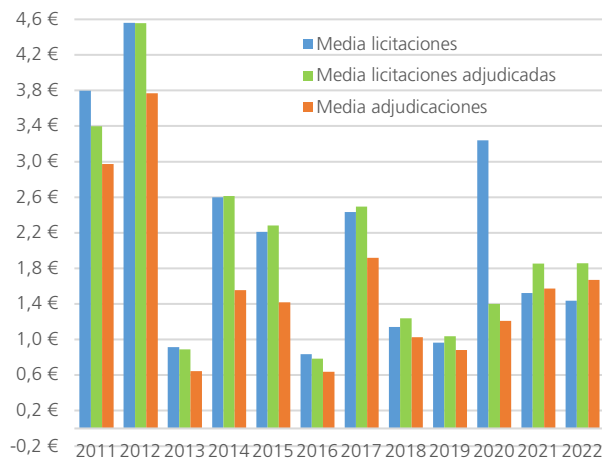
De la misma forma, y con las salvedades anteriormente comentadas, la **licitación mediana** llega a 295.000 €, un +5,7% superior a la de 2021 (la mayor desde 2017), mientras que la **adjudicación mediana** asciende a 319.000€, un +25% superior a la del año anterior y la mayor desde 2011.

- Los datos de **Seopan**, que nos permiten la comparación interterritorial, contabilizan sólo 716,5 M€ licitados en 2022 (principalmente por recoger menos de la Administración Foral y Local). Según estos datos la licitación oficial ha crecido un 18% en Gipuzkoa, menos intensamente que en Euskadi (+45%) y en el conjunto del Estado (+31%), si bien hay que tener en cuenta que en 2021 el incremento en Gipuzkoa (+111%) superó ampliamente al de Euskadi (101%) y España (70%).

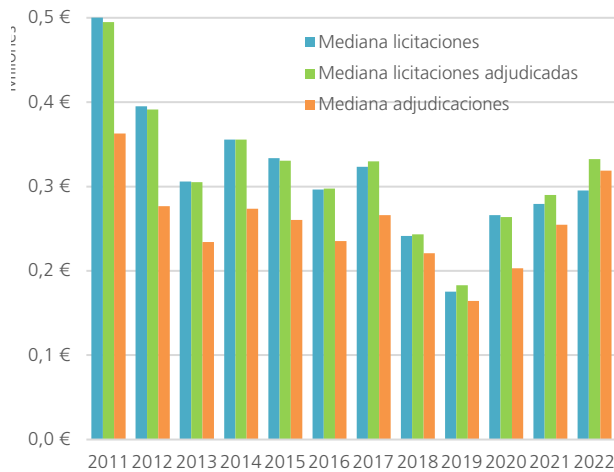
Así, la **obra pública licitada en relación con el PIB** remonta en 2021 y 2022, tras la caída en los años anteriores: en Gipuzkoa sube al 2,5%, por debajo del 2,7% en Euskadi pero superando el 2,2% de España.

Sin embargo, Gipuzkoa este último año reduce su participación tanto en la licitación pública estatal del 2,7% en 2021 al 2,4% en 2022; y de la realizada en Euskadi del 38,8% de 2021 al 31,7% en 2022.

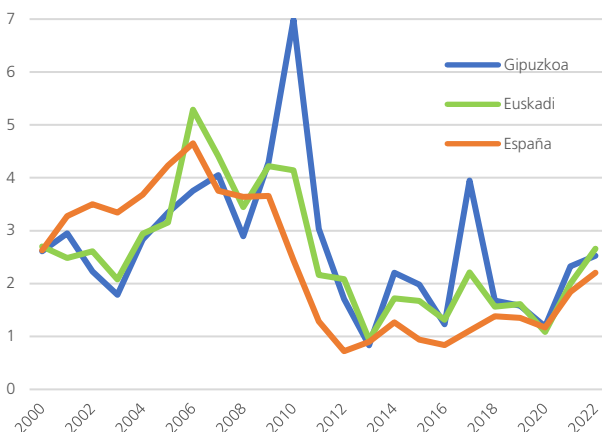
**Media de licitaciones, licitaciones adjudicadas y adjudicaciones (Millones de euros)**



**Mediana de licitaciones, licitaciones adjudicadas y adjudicaciones (Millones de euros)**



**Licitación oficial en % del PIB**



Fuente: Ascongi, Seopan, Eustat e INE

# 02 Por tramo de importe

Por **tramos de importes** se observa que hasta el momento se han adjudicado más obras que en años anteriores con mayor aumento de las de mayor importe, básicamente a partir del medio millón. Probablemente, la elevación de los costes del sector ha inducido un aumento de los precios de las adjudicaciones.

Así, por valor unitario de medio millón de euros o menos fueron 327 y 328 obras adjudicadas en 2020 y 2021 respectivamente por 215 en 2022 (pero por importe medio de un +8,3% de aumento en 2022 respecto del año anterior); mientras que las que se licitan por más de 0,5 M€ pasan de 82 y 106 en 2020 y 2021 respectivamente a 117 en 2022 (aunque por un importe medio un -2,3% inferior en 2022 sobre el año anterior).

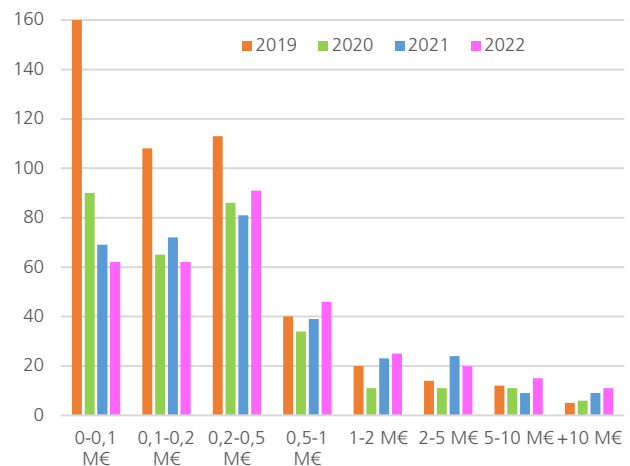
De hecho, contabilizamos 26 obras por importe de adjudicación superior a 5M€ en 2022 por 18 en 2021, por un importe acumulado de 418 M€, un 3,5% más que el año precedente.

- Cabe destacar entre las **obras de mayor valor** la licitada por Adif para el nuevo edificio de viajeros de la Estación de Irún (70 M€), la edificación del Centro de referencia en envejecimiento en Pasaia (69,6M€) y Centro de Movilidad Inteligente y Sostenible MUBIL (15M€) por parte de la DFG (el primero desierto y tras nueva licitación, adjudicado); la licitada por ACUAES-Sociedad Mercantil Estatal Aguas de las Cuencas de España por 33M€, para las obras de la conducción alternativa al Canal bajo del Añarbe (cofinanciado por Next Generation EU); las obras del renovación de las instalaciones de los túneles de Lesarri en la AP-1 de BIDEGLI por 26M€.

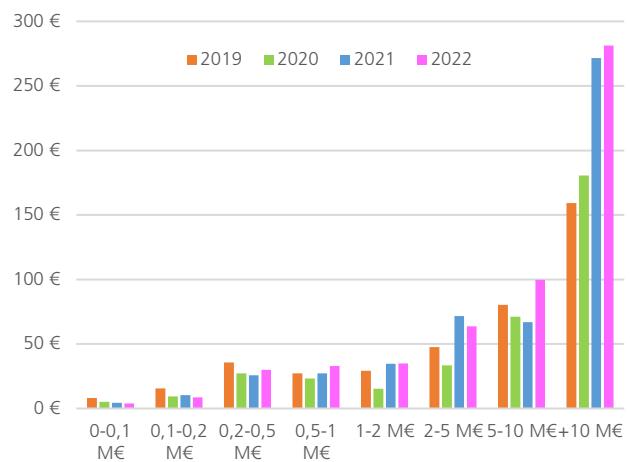
Y por encima de los 10 M€ se encuentran otros como la mejora de acceso marítimo al puerto de Mutriku, refuerzo del revestimiento y adecuación de instalaciones del túnel de Belabieta, derribo y construcción de nuevo edificio para el IES ORIXE BHI de TOLOSA, Variante de Alzola, edificio Ikerbasque en el campus de Ibaeta, segundo vestíbulo de Anoeta, enlace de Marrutxipi en la GI-20 variante San Sebastián.

- Como hemos mencionado al principio, las obras licitadas y que han sido adjudicadas partían con un presupuesto base con impuestos de 616,2 millones de euros, que se han adjudicado con una **rebaja en**

**Nº de adjudicaciones por tramos de importe**



**Importe total de adjudicaciones por tramos de importe medio (Millones de euros)**



Fuente: Ascongi

**volumen del 10%** (por 554,6 millones de euros), inferior al año anterior (15,3%) y la menor de las rebajas registradas en la década.

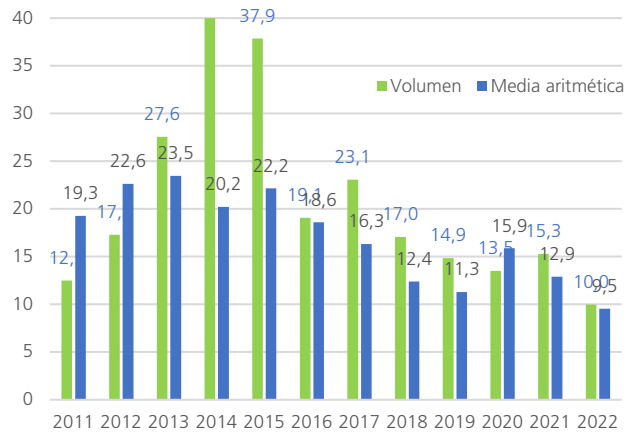
La **media aritmética de la rebaja de cada licitación es de un 9,5%**, también la menor de la década y 3,4 puntos menor que el año precedente.

Según los importes de licitación se observa una mayor rebaja en las licitaciones entre 2 y 5 M€ y entre las menores de 200.000 euros.

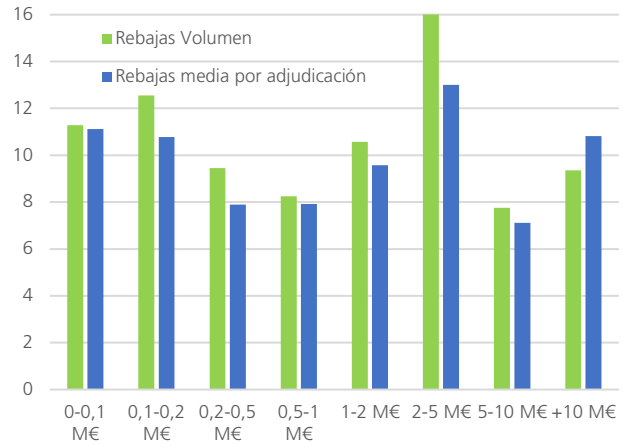
Hay que tener en cuenta que de media para menos de 2 M€ hay entre 2-3 ofertas por licitación, mientras que a partir de los 2M€ aumentan a 4,4 ofertas, 5,3 ofertas para las licitaciones de más de 5M€ y 7,3 ofertas para las de más de 10M€.

En el año 2022 hay 95 licitaciones adjudicadas con sólo una oferta, casi el doble que en 2021 (57).

### Rebajas de precios en la licitación Pública de Gipuzkoa



### Rebaja media según importes de licitación 2022 (%)



Fuente: Ascongi

## 03 Por administración licitante

La administración con mayor **volumen licitado** en 2022 ha sido la **Diputación Foral de Gipuzkoa** y sus organismos y sociedades públicas asociadas, con 287,6 M€, el 37% del total y prácticamente duplicando la cifra del año precedente (Centro de referencia en envejecimiento, Mubil y Naturklima, túneles de Bidegi, enlace de Marrutxipi, etc).

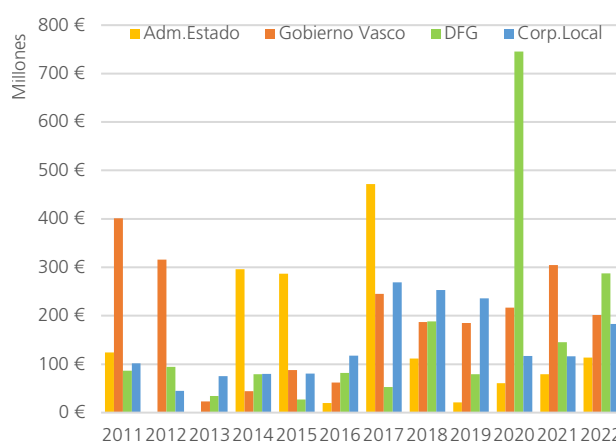
En segundo lugar se encuentra el **Gobierno Vasco** con el 26% del importe presupuestado de las obras licitadas y 201,6 M€, pero un descenso respecto del año anterior del -34% (con las obras del puerto de Mutriku, nuevo edificio para el IES ORIXE BHI de Tolosa, edificio Ikerbasque en el campus de Ibaeta, varios de Euskal Trenbide Sarea en Anoeta-Usurbil, alojamientos dotacionales en Zarautz o prevención de inundaciones en la cuenca del río Oria).

En tercer lugar están los 183,3M€ de las **Corporaciones Locales**, que suponen el 23% del total y aumenta un 23% respecto de 2021 (cocheras de la CTSS, instalaciones deportivas en Usurbil, polideportivo Joxemiel Barandiaran, rehabilitación del Convento de Carmelitas Descalzas de Zumaia, etc).

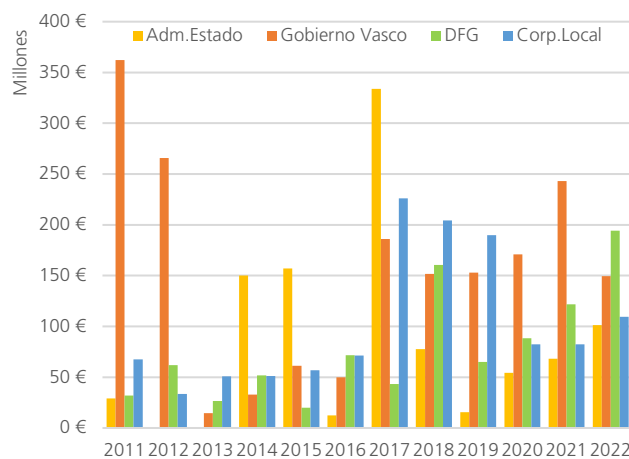
Finalmente, la **Administración del Estado** se mantiene en una participación del 14% con 113,6M€ y un incremento del 43% respecto del año anterior (por parte de Adif el nuevo edificio de viajeros de la Estación de Irún y las obras de emergencia por el deslizamiento de tierras de diciembre de 2021, ACUAES para el canal bajo del Añarbe o la Autoridad Portuaria de Pasaia para la urbanización de cubierta de la nueva lonja).

- Se mantiene este ranking si miramos al **importe adjudicado**, si bien es la administración central la que mayor porcentaje de licitación *'convierte'* en adjudicación (el 89%), por el 74% la autonómica, el 68% la foral y el 60% la local. Así, la adjudicación de la administración foral crece un +60% respecto del año anterior, la de la Administración Central un +49%, la de la administración local crece un 33% mientras que la de la autonómica desciende un -39%.
- En relación con las **rebajas de precios en las licitaciones adjudicadas**, se observa en los últimos años una convergencia entre las diversas administraciones donde la dispersión se ha reducido de forma que son bastante homogéneas (la menor de la serie que disponemos desde 2011, apenas 2 pp).

**Licitación oficial según administración**  
(Millones de euros)

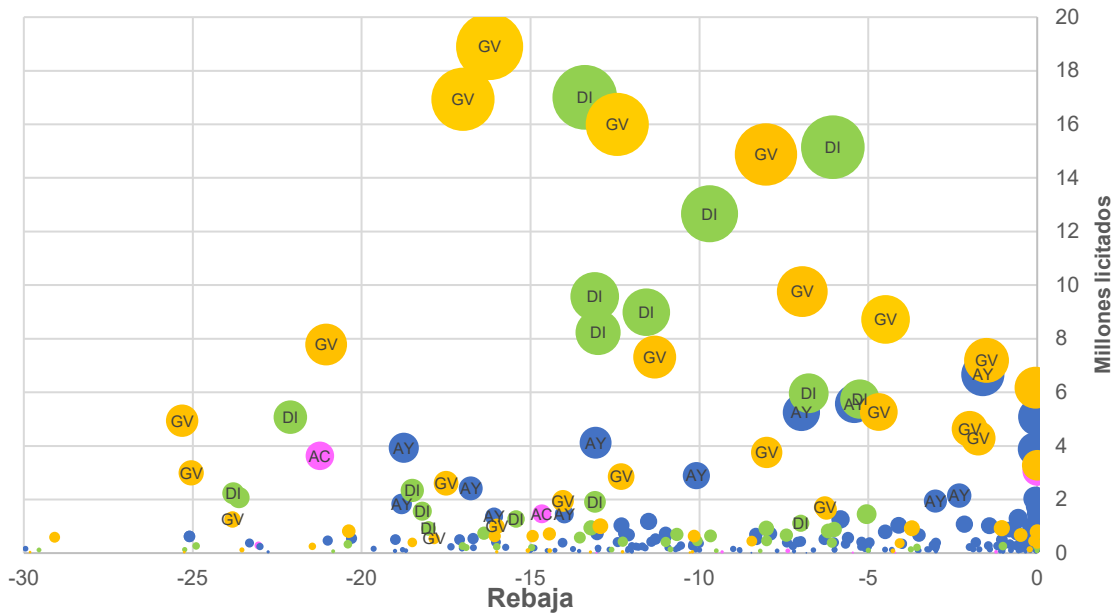


**Adjudicación según administración**  
(Millones de euros)



Fuente: Ascongi

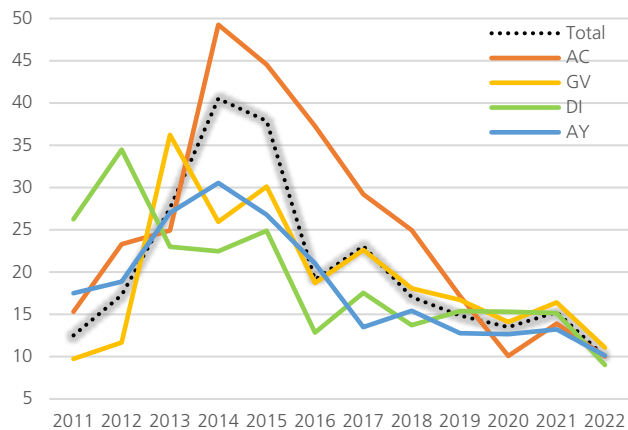
### Rebaja en las adjudicaciones según administración licitadora e importe licitado



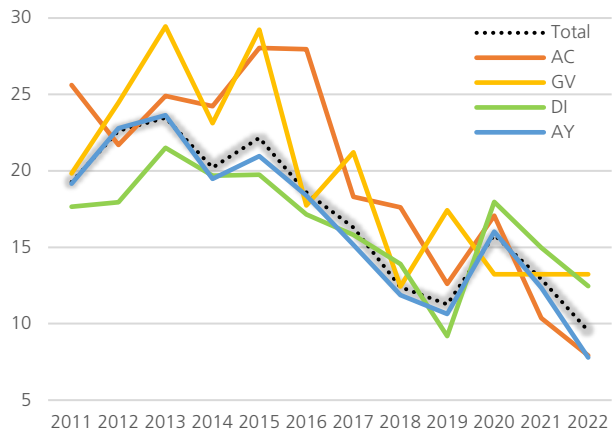
En **volumen** se mantienen las licitaciones del Gobierno Vasco como las de mayor rebaja (11,1% del total del volumen licitado y adjudicado, aunque disminuye en -5,3pp sobre 2021), seguido por las Corporaciones Locales y la Administración Central (10%, -3,1pp y -3,9pp respectivamente sobre el año anterior) y la de menor rebaja es la Administración Foral (9%, que además reduce en -6,1pp la del año precedente).

Si consideramos la **media aritmética** de las rebajas de cada licitación, la menor rebaja corresponde a la Administración central y local (7,9%, -2,4pp y -4,6pp menos que en 2021), seguido de la Diputación Foral (12,5% y -2,5pp) y la mayor rebaja corresponde al Gobierno Vasco (13,2%, idéntico al año anterior).

#### Rebaja media según administración licitadora (% en volumen)



#### Rebaja media según administración licitadora (media aritmética de la rebaja de cada licitación en %)



# 04 Por tipo de obra

El 58% de las **licitaciones publicadas** en 2022 corresponden a Obra Civil, frente al 42% que son Edificaciones, porcentajes parecidos a los de años anteriores y que en ambos casos aumentan alrededor del 30% respecto del año precedente.

- Sin embargo, es mayor el **importe total licitado** en Edificación (423,7 M€) que en Obra Civil (361,7 M€), dado que el importe medio de la Edificación es un 60% superior al de la Obra Civil (1,14 M€ vs. 1,86 M€). El primero se duplica respecto de 2021 mientras que el segundo cae un -18%. Las ratios de adjudicación sobre licitación son similares en ambos casos del 78%.

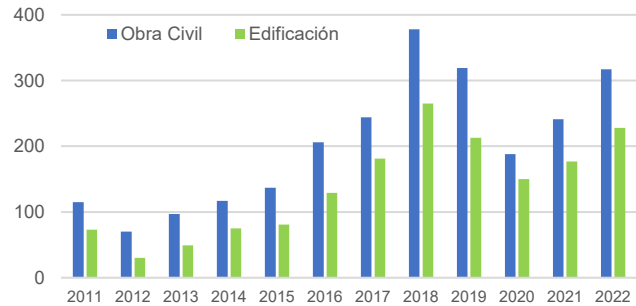
En el caso de la Administración Central, en 2022 el 91% de su licitación es Obra Civil, porcentaje que se reduce al 71% en la Autonómica, el 61% en la Foral y el 56% en la Local.

- Y además, la adjudicación crece un +85% en el caso de la Edificación mientras que se reduce un -29% para la Obra Civil, mostrando una mayor rebaja en este segundo caso.

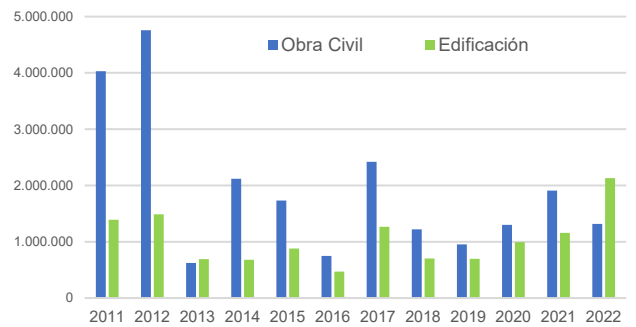
Así, midiendo esta **rebaja en volumen total**, la Obra Civil sufre un recorte del 12,7% por el 7,7% de la Edificación en este último año, en ambos casos por debajo de 2021 y los menores de la década.

Midiéndola como la **media aritmética de la rebaja de cada licitación**, la Obra Civil sufre un recorte del 10,6% por el 8,2% de la Edificación también los menores de la década.

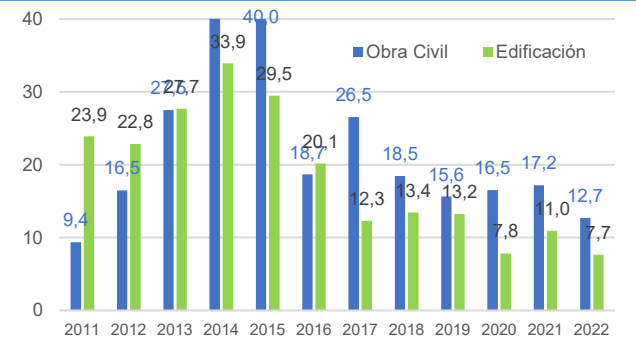
**Número de licitaciones según tipo de obra**



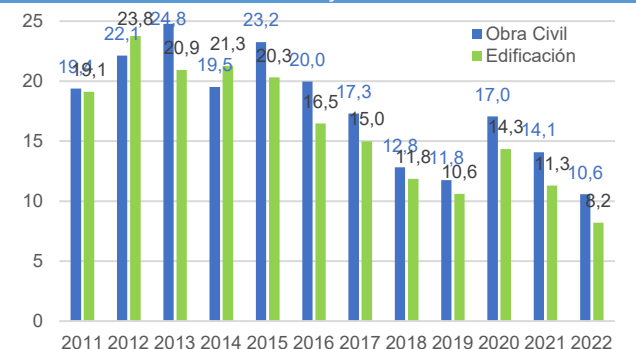
**Adjudicación según tipo de obra (Millones de euros)**



**Rebaja media según tipo de obra (% en volumen)**



**Rebaja media según tipo de obra (media aritmética de la rebaja de cada licitación en %)**



Fuente: Ascongi

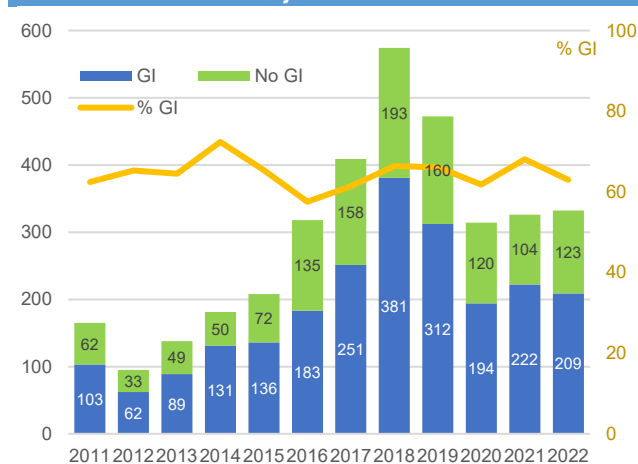
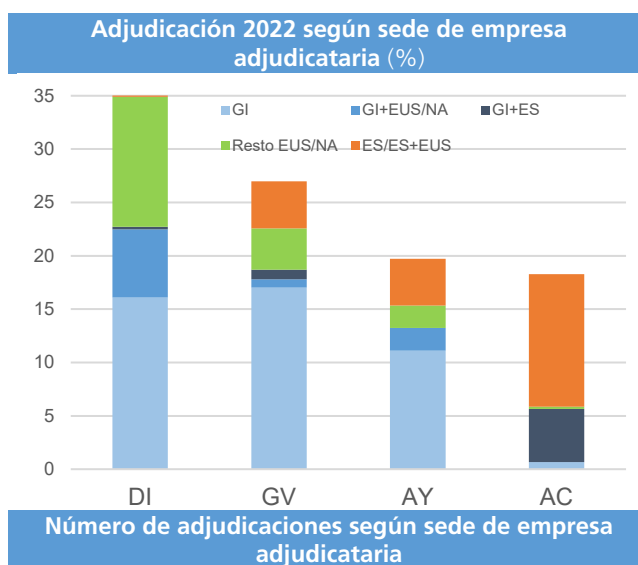
# 05 Por sede social de la empresa adjudicataria

El 63% de las licitaciones adjudicadas lo han sido a empresas o uniones de empresas en las que participa alguna con sede social en Gipuzkoa<sup>5</sup>, 5 puntos porcentuales menos que en 2021 pero en la media de la década que se mantiene año a año relativamente estable.

- Del volumen total de **licitaciones adjudicadas** en Gipuzkoa en 2022 de 554,6 millones, el 45% se han adjudicado a empresas guipuzcoanas o a UTEs que integran sólo empresas guipuzcoanas; el 9% a colaboración o uniones de empresas con al menos una con sede social en Gipuzkoa y otra en el resto de Euskadi y/o Navarra; el 6% a colaboración o uniones de empresas con al menos una con sede social en Gipuzkoa y otra en el resto de España; el 18% a colaboración o uniones de empresas con al menos una con sede social en el resto de Euskadi (excluida Gipuzkoa) y/o Navarra; y el 21% a empresas o uniones de empresas con sede social en el resto de España y/o de colaboración con alguna con sede social en el resto de Euskadi (excluida Gipuzkoa) y/o Navarra.

Es decir, del importe adjudicado, el 60% ha sido a empresas o uniones de empresas en las que participa al menos una guipuzcoana (en 2021 llegó al 90%), algo por debajo de la media de la década del 68%.

- Los **importes medios adjudicados** más elevados corresponden a la división GI+ES con 8,5 millones de euros, seguido por GI+EUS/NA con 4 mill.€ y ES/ES+EUS con 2,3 mill.€. Por debajo se encuentran Resto EUS/NA con 1,9 mill.€ y los adjudicados exclusivamente a empresas guipuzcoanas (GI) con 1,2 mill.€.
- Según la administración licitante**, la que mayor porcentaje adjudica a empresas o uniones de



Fuente: Ascongi

<sup>5</sup> Establecemos la siguiente clasificación:

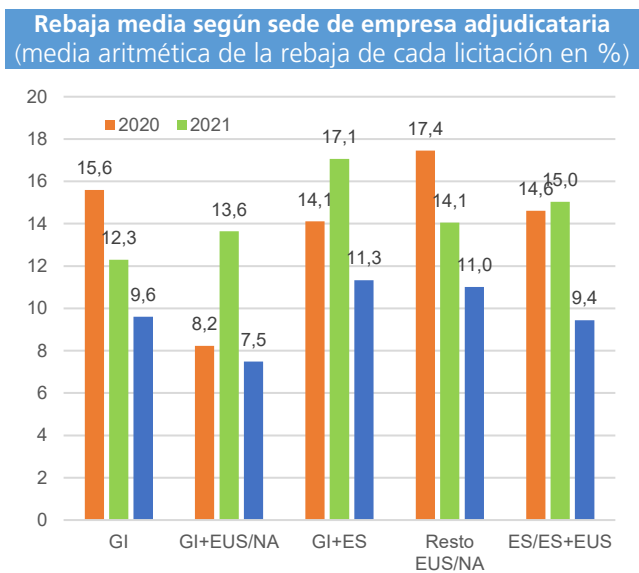
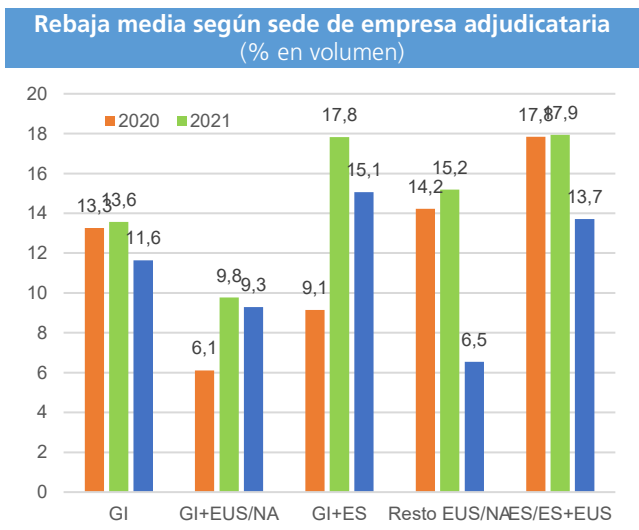
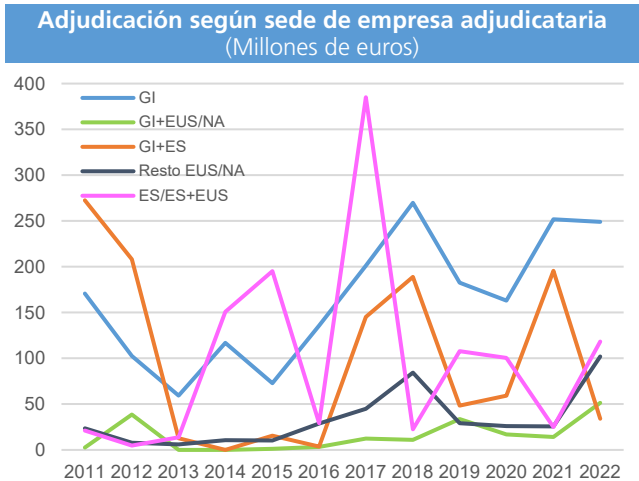
- GI: sólo empresa o uniones de empresas con sede social en Gipuzkoa;
- GI+EUS/NA: colaboración o uniones de empresas con al menos una con sede social en Gipuzkoa y otra en el resto de Euskadi y/o Navarra;
- GI+ES: colaboración o uniones de empresas con al menos una con sede social en Gipuzkoa y otra en el resto de España (con exclusión de Euskadi y/o Navarra);
- Resto EUS/NA: colaboración o uniones de empresas con al menos una con sede social en el resto de Euskadi (excluida Gipuzkoa) y/o Navarra;
- ES/ES+EUS: sólo empresa o uniones de empresas con sede social en el resto de España y/o de colaboración con alguna con sede social en el resto de Euskadi (excluida Gipuzkoa) y/o Navarra.

Sólo en los tres primeros casos participa alguna empresa de Gipuzkoa.

empresas en las que participa alguna empresa del territorio es la administración foral con el 22,7% (que también supone el mayor importe total adjudicado), si bien la autonómica adjudica un 18,7% aunque es la que más lo hace en exclusiva a empresas de Gipuzkoa (el 18%). Las entidades locales adjudican un 13,2% mientras que la administración central lo hace sólo un 5,6%, tanto porque solo representa el 18% del total de adjudicaciones como porque sus proyectos presentan también importes más elevados.

- En relación con las rebajas de precios de las adjudicaciones respecto de los importes licitados, fijándonos en el dato en volumen, con una rebaja media del -10%, supone una rebaja del 15,1%, en el caso de la división GI+ES, alcanza el -13,7% para ES/ES+EUS, y un -11,6% para GI. Por debajo se encuentran GI+EUS/NA con el -9,3% y Resto EUS/NA con el -6,5%.

Las rebajas en media aritmética de cada una de las 332 licitaciones adjudicadas que en conjunto son de un -9,5%, sigue un orden parecido y es superada por la división GI+ES (-11,3%) y Resto EUS/NA (-11%), aunque en este caso es inferior a la media para GI (-9,6%) y ES/ES+EUS (-9,4%). Y la menor rebaja es para las uniones GI+EUS/NA (-7,5%).



Fuente: Ascongi

# 06 CUADROS DE DATOS

## Principales datos de la licitación oficial en Gipuzkoa

	Licitación (miles€)	Licitación adjudicada (miles €)	Importe Adjudicación (miles €)	Media licitación (€)	Media adjudicación (€)	Mediana licitación (€)	Mediana licitación adjudicada (€)	Rebaja Volumen (%)	Rebaja Aritmética (%)
2011	713.777,0	560.961,4	490.859,0	3.796.686	2.974.903	513.626	495.059	-12,5	-19,3
2012	455.903,6	437.478,5	361.798,2	4.559.036	3.768.731	395.260	391.294	-17,3	-22,6
2013	133.347,0	127.377,9	92.260,6	913.336	645.179	305.946	305.316	-27,6	-23,5
2014	499.043,6	481.145,9	286.168,4	2.599.185	1.555.263	355.423	355.423	-40,5	-20,2
2015	481.779,0	474.975,9	295.067,8	2.209.995	1.418.595	333.461	330.469	-37,9	-22,2
2016	280.866,8	253.297,0	204.957,4	838.408	638.497	297.529	299.359	-19,1	-18,6
2017	1.038.466,8	1.025.457,1	788.980,3	2.443.451	1.929.047	327.090	330.921	-23,1	-16,3
2018	719.162,8	695.364,3	576.821,9	1.118.449	1.004.916	240.333	241.999	-17,0	-12,4
2019	494.597,6	473.384,4	403.076,8	929.695	852.171	175.509	182.988	-14,9	-11,3
2020	1.098.486,2*	422.776,9	365.702,3	3.249.959	1.164.657	264.258	247.817	-13,5	-15,9
2021	641.704,6	604.727,6	512.256,6	1.520.627	1.571.339	278.958	289.157	-15,3	-12,9
2022	786.024,7	616.166,8	554.647,3	1.436.974	1.670.624	295.321	332.478	-10,0	-9,5

(\*) Incluye dos licitaciones desistidas por valor de 554 millones de euros.

## Licitación oficial en Gipuzkoa según administración licitante

Administración	Licitación	Licitación adjudicada	Importe Adjudicación	% Rebaja en volumen	% Rebaja media por adjudicación
<b>Total 2019</b>	<b>520.723.520</b>	<b>499.510.357</b>	<b>423.434.268</b>	<b>-15,2</b>	<b>-11,3</b>
Adm. Central	20.966.524	18.764.326	15.540.673	-17,2	-12,6
Gobierno Vasco	184.776.948	183.658.654	152.953.542	-16,7	-17,4
Diputación Foral	79.102.848	78.660.807	65.088.209	-17,3	-9,2
Adm. Local	235.877.201	218.426.569	189.851.844	-13,1	-10,6
<b>Total 2020</b>	<b>1.139.944.306</b>	<b>457.762.112</b>	<b>395.972.576</b>	<b>-13,5</b>	<b>-15,8</b>
Adm. Central	60.449.553	60.449.553	54.354.829	-10,1	-17,1
Gobierno Vasco	216.602.742	198.090.648	170.774.207	-13,8	-13,2
Diputación Foral	745.652.317	105.239.503	88.436.050	-16,0	-18,0
Adm. Local	117.239.695	93.982.408	82.407.490	-12,3	-16,0
<b>Total 2021</b>	<b>645.393.529</b>	<b>608.416.574</b>	<b>515.460.169</b>	<b>-15,3</b>	<b>-12,9</b>
Adm. Central	79.355.629	79.244.899	68.208.184	-13,9	-10,4
Gobierno Vasco	304.744.236	290.852.485	243.218.016	-16,4	-13,2
Diputación Foral	145.077.237	143.369.825	121.645.926	-15,2	-15,0
Adm. Local	116.216.427	94.949.365	82.388.043	-13,2	-12,4
<b>Total 2022</b>	<b>786.024.735</b>	<b>616.166.782</b>	<b>554.647.308</b>	<b>-10,0</b>	<b>-9,5</b>
Adm. Central	113.638.520	112.703.712	101.406.756	-10,0	-7,9
Gobierno Vasco	201.566.693	168.253.226	149.603.842	-11,1	-13,2
Diputación Foral	287.557.716	213.585.101	194.327.572	-9,0	-12,5
Adm. Local	183.261.806	121.624.742	109.309.138	-10,1	-7,8

### Licitación oficial en Gipuzkoa según tipo de obra

	Importe Licitado (miles €)		Adjudicación (miles €)		Importe medio licitado (€)		Importe medio adjudicado (€)		Rebaja Volumen (%)		Rebaja Aritmética (%)	
	OC	ED	OC	ED	OC	ED	OC	ED	OC	ED	OC	ED
2011	502.052	211.725	398.958	91.901	4.365.665	2.900.349	4.446.710	1.829.350	9,4	23,9	19,4	19,1
2012	399.438	56.466	318.676	43.122	5.706.253	1.882.196	5.695.585	1.926.700	16,5	22,8	22,1	23,8
2013	87.032	46.315	59.057	33.203	897.236	945.207	857.640	956.294	27,5	27,7	24,8	20,9
2014	422.795	76.249	237.131	49.038	3.613.629	1.016.653	3.633.628	1.030.271	41,7	33,9	19,5	21,3
2015	382.130	99.649	228.331	66.737	2.789.269	1.230.237	2.881.283	1.245.349	40,0	29,5	23,2	20,3
2016	191.109	89.758	147.053	57.905	927.713	695.797	917.687	584.779	18,7	20,1	20,0	16,5
2017	784.208	254.259	568.728	220.252	3.213.967	1.404.745	3.294.746	1.443.631	26,5	12,3	17,3	15,0
2018	516.920	202.242	408.523	168.299	1.367.514	763.179	1.499.933	809.944	18,5	13,4	12,8	11,8
2019	334.282	160.316	271.609	131.468	1.047.905	752.657	1.129.437	805.824	15,6	13,2	11,8	10,6
2020	296.857	801.630	230.950	134.753	1.579.024	5.344.198	1.553.736	1.075.088	16,5	7,8	17,0	14,3
2021	441.117	200.105	349.024	163.087	1.830.362	1.130.534	2.302.677	1.298.989	17,2	11,0	14,1	11,3
2022	361.718	423.671	247.486	307.161	1.141.066	1.858.207	1.508.178	2.309.926	12,7	7,7	10,6	8,2

### Licitación oficial en Gipuzkoa según sede social de la empresa adjudicataria

	Licitaciones adjudicadas (miles €)					Adjudicaciones (miles €)				
	GI	GI+EUS/NA	GI+ES	Resto EUS/NA	ES/ES+EUS	GI	GI+EUS/NA	GI+ES	Resto EUS/NA	ES/ES+EUS
2011	202.546	3.837	299.756	27.497	27.325	170.741	2.645	272.502	23.680	21.291
2012	146.448	49.053	224.570	11.365	5.884	102.505	38.445	208.146	7.827	4.726
2013	82.126		16.494	7.959	20.188	59.308		12.862	6.009	13.694
2014	157.796			15.591	296.790	116.719			10.576	150.648
2015	94.299	1.619	22.045	14.286	342.727	72.689	1.273	15.660	10.295	195.151
2016	163.126	3.540	4.522	36.383	40.267	135.745	3.319	3.683	28.801	29.153
2017	233.359	15.631	187.305	55.390	533.772	201.237	12.485	145.318	44.907	385.034
2018	307.538	13.286	247.750	98.157	28.633	269.795	10.876	188.924	84.557	22.670
2019	207.844	42.340	59.717	33.957	128.044	182.641	33.719	48.332	29.269	107.643
2020	187.802	18.146	65.024	30.384	121.420	162.911	17.037	59.079	26.063	100.612
2021	291.492	15.592	238.047	30.125	29.472	251.943	14.033	195.626	25.549	25.106
2022	281.798	56.296	39.949	109.131	128.993	249.007	51.390	33.934	101.993	118.323

### Rebajas de licitación según sede social de la empresa adjudicataria

	Rebaja Volumen					Rebaja Aritmética				
	GI	GI+EUS/NA	GI+ES	Resto EUS/NA	ES/ES+EUS	GI	GI+EUS/NA	GI+ES	Resto EUS/NA	ES/ES+EUS
2011	-15,7	-31,1	-9,1	-13,9	-22,1	-17,9	-30,5	-18,3	-15,0	-21,6
2012	-30,0	-21,6	-7,3	-31,1	-19,7	-21,7	-26,8	-5,8	-31,5	-16,7
2013	-27,8		-22,0	-24,5	-32,2	-23,0		-22,9	-26,3	-24,4
2014	-26,0			-32,2	-49,2	-18,9		0,0	-25,3	-23,5
2015	-22,9	-21,4	-29,0	-27,9	-43,1	-20,3	-23,7	-30,6	-24,0	-27,6
2016	-16,8	-6,2	-18,5	-20,8	-27,6	-16,7	-9,7	-17,6	-20,1	-23,0
2017	-13,8	-20,1	-22,4	-18,9	-27,9	-14,6	-19,6	-18,5	-16,4	-23,0
2018	-12,3	-18,1	-23,7	-13,9	-20,8	-11,7	-18,2	-16,2	-11,2	-16,2
2019	-12,1	-20,4	-19,1	-13,8	-15,9	-10,2	-14,7	-13,8	-14,1	-12,6
2020	-13,3	-6,1	-9,1	-14,2	-17,1	-15,6	-8,2	-14,1	-17,4	-13,2
2021	-13,6	-10,0	-17,8	-15,2	-14,8	-12,3	-12,9	-17,1	-14,1	-12,5
2022	-11,6	-8,7	-15,1	-6,5	-8,3	-9,6	-7,9	-11,3	-11,0	-6,4

## Licitaciones oficiales de mayor importe en Gipuzkoa en 2022

Órgano de Contratación	Primera publicación	Estado	Objeto licitación	Presupuesto base	Nº ofertas recibidas	Adjudicatario	Importe adjudicación
1 ADIF	01/08/2022	Adjudicada	Obras de ejecución del proyecto de construcción del nuevo edificio de viajeros de la Estación de Irún (Gipuzkoa)	69.913.954	10	UTE OHL-ADOLFO SOBRINO	65.286.266
2 Departamento de Promoción Económica, Turismo y Medio Rural	16/12/2022	Adjudicada	Ejecución de las obras correspondientes al "Proyecto de Ejecución del Centro de referencia en envejecimiento y aparcamiento subterráneo, en Pasaia", redactado por la UTE AH JG AF actualizado en noviembre de 2022.	69.561.253	5	ERAIKUNTZA BIRGAIKUNTZA ARTAPENA, S.L.	66.430.996
3 Sociedad Mercantil Estatal Aguas de las Cuencas de España, S.A. (ACUAES)	06/10/2022	Adjudicada	Ejecución de las obras del "Proyecto y adenda 07/22 de la conducción alternativa al Canal bajo del Añarbe (Gipuzkoa)". Cofinanciado por el Fondo de Reconstrucción de la UE (Next Generation EU). Plan de Recuperación, Transformación y Resiliencia (PRTR) aprobado por el Consejo Europeo en Julio de 2020	33.269.399	20	DRAGADOS, S.A.- CONSTRUCCIONES MOYUA, S.L.	27.673.486
4 BIDEGI Agencia Guipuzcoana de Infraestructuras	26/12/2022	Adjudicada	Ejecución obras del proyecto de refuerzo del sostenimiento, revestimiento y renovación de las instalaciones de los túneles de Lesarri en la AP-1.	25.963.446	4	UTE CAMPEZO-TESINSA-ELEKTRA- IKUSI	23.822.890
5 Consejero/a de Desarrollo Económico, Sostenibilidad y Medio Ambiente	10/01/2022	Adjudicada	Finalización de la mejora de acceso marítimo al puerto de Mutriku	18.904.782	3	FCC CONSTRUCCIÓN, S.A.	15.840.110
6 Departamento de Infraestructuras Viarias	26/09/2022	Adjudicada	Proyecto revisado de la Separata 1 de las obras de refuerzo del revestimiento y adecuación de instalaciones del tunel de Belabieta (Autopista A-15) Tubo sentido Pamplona 1-IN-1/2019-S1-RP	17.007.520	4	CAMPEZO+ELEKTRA +IKUSI+TESINSA	14.729.809
7 Dep. Educación	08/09/2022	Adjudicada	Derribo y construcción de nuevo edificio para el IES ORIXE BHI de TOLOSA (GIPUZKOA)	16.934.784	9	TECSA	14.055.870
8 ETS - Euskal Trenbide Sarea	20/12/2022	Evaluación	Obra de la Variante de Altzola	16.829.496		Evaluación	
9 Fundación Ikerbasque	29/06/2022	Adjudicada	Contratación de ejecución de las obras del edificio Ikerbasque en el campus de Ibaeta de Donostia / San Sebastián.	15.997.029	8	CONSTRUCCIONES MURIAS, S.A.	14.008.260
1 Departamento 0 de Promoción Económica, Turismo y Medio Rural	31/08/2022	Adjudicada	Ejecución de las obras correspondientes al proyecto de obras denominado "Proyecto de ejecución del Centro de Movilidad Inteligente y Sostenible MUBIL en Eskuzaitzeta", de fecha septiembre de 2021, redactado por IDOM Consulting, Engineering, Architecture SAU.	15.147.362	5	MOYUA-AMENABAR A09/21OPE	14.230.947
1 ETS - Euskal Trenbide Sarea	02/08/2022	Adjudicada	Obra del segundo vestíbulo de Anoeta	14.875.448	10	MOYUA-IZA P20023371	13.680.933
1 Departamento 2 de Infraestructuras Viarias	07/03/2022	Adjudicada	Obras del proyecto revisado de enlace de Marrutxipi en la GI-20 variante San Sebastián (2-NC-106/2018-RP)	12.663.389	7	UTE ZUBIEDER-MARIEZCURRENA-ABANDO-ORSA	11.435.041
1 ETS - Euskal Trenbide Sarea	02/08/2022	Adjudicada	Obra de la nueva estación de Usurbil	9.758.726	7	CYCASA, CANTERAS Y CONSTRUCCIONES, S.A.	9.080.003
1 Consejo de 4 Gobierno Foral	14/06/2022	Adjudicada	Ejecución de las obras de la separata 1 del proyecto de refuerzo del revestimiento y adecuación de instalaciones (DIRECTIVA 2004/54/CE) de los túneles de Oindolar y Gorosmendi (AUTOPISTA A-15) (2-IN-17/2020-S1-PA)-Adecuación de instalaciones del tubo Oindolar en sentido San Sebastián y Gorosmendi sentido Pamplona LOTE 3	9.577.682	3	UTE ELEKTRA-IKUSI	8.323.079
1 Consejo de 5 Gobierno Foral	23/06/2022	Adjudicada	Proyecto de glorieta elevada en el enlace sur de Lasarte-Oria N-I-451 (Allerru) para complementar la rotonda Itxiberrieta. Presupuesto actualizado (1-I-6/2020-PA)	8.989.292	7	UTE AMENABAR-AVG-EXBASA	7.949.061
1 Consejero/a de 6 Planificación Territorial, Vivienda y Transportes	16/02/2022	Adjudicada	Construcción de 60 alojamientos dotacionales en la parcela AD del área 10-2 O.R. Salberdin, Zarautz (Gipuzkoa)	8.719.748	5	CONSTRUCCIONES AMENABAR, S.A.	8.328.302
1 Departamento 7 de Medio Ambiente y Obras Hidráulicas	01/08/2022	Adjudicada	Ejecución de las de las obras de construcción y urbanización de un edificio destinado a la fundación de cambio climático de Gipuzkoa-Naturklima	8.232.821	11	UTE NATURKLIMA	7.162.554
1 Compañía del 8 Tranvía de San Sebastián	02/06/2022	Adjudicada	Redacción del proyecto, ejecución de obra y suministro y montaje del equipamiento de carga, hasta la total puesta en marcha de la infraestructura de electrificación de cocheras de la CTSS	8.142.348	5	JEMA ENERGY, S.A.	3.521.490
1 Agencia Vasca 9 del Agua	18/07/2022	Adjudicada	Proyecto de prevención de inundaciones en la cuenca del río Oria, en el término municipal de Beasain	7.782.906	12	MOYUA-JAIZUBIA-IPARRAGIRRE URA01322	6.144.604
2 Bidasoa 0 Oarsoko Industrialdea, S.A.-Sprilur	16/12/2022	Adjudicada	Obras de Edificación en la Parcela IC-2-A2 del Poligono Industrial Araso, en Irún	7.315.211	9	ALTUNA Y URIA SA	6.486.851

# 07 METODOLOGÍA

**Fuentes:** Plataformas web de contratación (Gipuzkoa, Euskadi y Estado).

**Asignación temporal:** En función de la primera fecha de publicación en el boletín oficial correspondiente.

**Ámbito:** Administración General del Estado, Administraciones de las Comunidades Autónomas, entidades que integran la Administración Local, entidades gestoras y los servicios comunes de la Seguridad Social, Organismos Autónomos, Universidades Públicas, Entidades Públicas Empresariales, Sociedades mercantiles de mayoría pública.

**Tipos de contratos:** Licitaciones de contratos de obra que se ejecutan en Gipuzkoa.

No se recogen licitaciones de redacción de proyectos de obra, ya que se trata de un contrato de servicios, ni los de "mantenimiento, conservación, limpieza y reparación de bienes, equipos e instalaciones" cuando se encuentren definidos como de servicios.

**Valoración:** Euros corrientes incluidos los impuestos. Se excluyen contratos menores.

Aquellas licitaciones declaradas desiertas y que de nuevo se licitan y se adjudican, se contabilizan dos veces en el importe total de licitación.

## Tipología:

- Según administración licitante: Administración central, Administración autonómica, Administración Foral y Administración Local.
- Según tipo de obra: Edificación y Obra civil
- Según sede social de la empresa adjudicataria:
  - GI: sólo empresa o uniones de empresas con sede social en Gipuzkoa;
  - GI+EUS/NA: colaboración o uniones de empresas con al menos una con sede social en Gipuzkoa y otra en el resto de Euskadi y/o Navarra;
  - GI+ES: colaboración o uniones de empresas con al menos una con sede social en Gipuzkoa y otra en el resto de España (con exclusión de Euskadi y/o Navarra);
  - Resto EUS/NA: colaboración o uniones de empresas con al menos una con sede social en el resto de Euskadi (excluida Gipuzkoa) y/o Navarra;
  - ES/ES+EUS: sólo empresa o uniones de empresas con sede social en el resto de España y/o de colaboración con alguna con sede social en el resto de Euskadi (excluida Gipuzkoa) y/o Navarra.

**Rebaja en volumen:** Importe total de adjudicación final en relación con el importe total licitado que ha sido adjudicado según su presupuesto base inicial

**Rebaja en media aritmética:** Media aritmética de las rebajas de cada una de las licitaciones adjudicadas.



Junio 2023